



รายงานวิจัยฉบับสมบูรณ์

โครงการวิจัย

การพัฒนาขบวนการสหกรณ์ในพื้นที่จังหวัดพระนครศรีอยุธยา

โดย

ผู้ช่วยศาสตราจารย์ ดร.วิจิตต์ศรี สงวนวงศ์ และคณะ

ตุลาคม 2549

สารบัญ

หน้า

บทสรุปสำหรับผู้บริหาร		i
สารบัญ		ix
สารบัญตาราง		xii
สารบัญภาพ		xv
บทที่ 1	บทนำ	1
	ความสำคัญของปัญหา	1
	วัตถุประสงค์ของการวิจัย	3
	แนวคิดในการดำเนินงาน	3
	แนวทางการดำเนินงาน	3
	ระเบียบวิธีวิจัย	3
	ขั้นตอนการวิจัย	4
	ขอบเขตของการวิจัย	6
บทที่ 2	ข้อมูลทั่วไปและเศรษฐกิจของจังหวัด	8
	2.1 ข้อมูลทั่วไปและเศรษฐกิจ	8
	2.1.1 ข้อมูลทั่วไป	8
	2.1.2 ที่ตั้ง อาณาเขต สภาพภูมิประเทศ และสภาพภูมิอากาศ	9
	2.1.3 ข้อมูลประชากร	13
	2.1.4 ข้อมูลเศรษฐกิจการค้า	16
	2.1.5 สภาพเศรษฐกิจ	18
	2.1.6 การคมนาคม	20
	2.1.7 การบริการสาธารณสุข	22
	2.1.8 ขนบธรรมเนียมประเพณี วัฒนธรรม และการละเล่นพื้นเมือง	22

สารบัญ (ต่อ)

	หน้า
2.2 บทบาท ภารกิจ ของกลุ่ม/องค์กรประชาชนในพื้นที่จังหวัด พระนครศรีอยุธยา ก่อนเข้าโครงการ	24
2.2.1 บทบาท ภารกิจ ของกลุ่ม/องค์กรและสหกรณ์ในพื้นที่จังหวัด พระนครศรีอยุธยา	24
2.2.2 บทวิเคราะห์ จุดเด่น จุดด้อย ปัญหา อุปสรรคของสหกรณ์กลุ่ม/ องค์กรประชาชนที่เข้าร่วมการพัฒนาขบวนการสหกรณ์ใน พื้นที่จังหวัดพระนครศรีอยุธยา	41
2.2.3 บทบาท ภารกิจเกี่ยวกับเครือข่ายพันธมิตรที่มีอยู่เดิมในพื้นที่ จังหวัดพระนครศรีอยุธยา	54
บทที่ 3 บทสังเคราะห์ข้อมูลคนจนในพื้นที่จังหวัดพระนครศรีอยุธยา	64
3.1 แหล่งข้อมูล/วิธีการเก็บข้อมูล	64
3.1.1 แหล่งข้อมูล/วิธีการเก็บข้อมูล	64
3.2 ข้อมูลคนจนจดทะเบียน	65
3.3 การดำเนินงานแก้ปัญหาความยากจนและบทสรุป	67
3.3.1 แนวคิดการวางแผนงานของศูนย์อำนวยการปฏิบัติการต่อสู้เพื่อ เอาชนะความยากจนของจังหวัดพระนครศรีอยุธยา	67
3.3.2 การจดทะเบียนแก้ปัญหาสังคมและความยากจนในพื้นที่จังหวัด พระนครศรีอยุธยา	73
3.3.3 ผลการดำเนินงานแก้ไขปัญหาสังคมและความยากจนในพื้นที่ จังหวัดพระนครศรีอยุธยา	76
บทที่ 4 กระบวนการสร้างเครือข่ายคุณค่า	94

สารบัญ (ต่อ)

		หน้า
บทที่ 5	ผลการวิจัย	106
	5.1 การดำเนินงานเสริมสร้างเครือข่าย	106
	5.2 ปัจจัยแห่งความสำเร็จของการเชื่อมโยงเครือข่ายกลุ่ม/องค์กร ประชาชนในพื้นที่จังหวัดพระนครศรีอยุธยา	118
บทที่ 6	บทสังเคราะห์เครือข่ายคุณค่ากับการแก้ปัญหาความยากจน	120
	6.1 เครือข่ายคุณค่า	120
	6.2 แบบจำลองในการเสริมสร้างเครือข่ายในพื้นที่จังหวัด พระนครศรีอยุธยา	120
	6.3 นิยามของความยากจน	123
	6.4 บทบาทของเครือข่ายคุณค่ากับการแก้ปัญหาความยากจน	123
บทที่ 7	สรุปและข้อเสนอแนะ	127
	7.1 สรุปผลการศึกษา	127
	7.1.1 สรุปผลการดำเนินงาน	127
	7.1.2 ปัญหาและอุปสรรคในการดำเนินงานในโครงการวิจัยการ พัฒนาขบวนการสหกรณ์ในพื้นที่จังหวัดพระนครศรีอยุธยา	128
	7.2 ประโยชน์ที่นักวิจัยได้รับจากโครงการวิจัยการพัฒนาขบวนการ สหกรณ์ในพื้นที่จังหวัดพระนครศรีอยุธยา	128
	7.3 ข้อเสนอแนะ	128
	7.3.1 ข้อเสนอแนะสำหรับการปรับปรุงกระบวนการวิจัย	128
	7.3.2 ข้อเสนอแนะสำหรับการต่อยอดโครงการวิจัยในอนาคต	129

สารบัญตาราง

ตารางที่		หน้า
1	การปกครองในพื้นที่จังหวัดพระนครศรีอยุธยาจำแนกรายอำเภอ	11
2	ประชากรในพื้นที่จังหวัดพระนครศรีอยุธยาจำแนกรายอำเภอ	14
3	ข้อมูลเศรษฐกิจการค้าจังหวัดพระนครศรีอยุธยา	17
4	สถานภาพการดำเนินการของสหกรณ์แยกตามประเภทสหกรณ์ในพื้นที่จังหวัดพระนครศรีอยุธยา	27
5	ทุนของสหกรณ์สหกรณ์แยกตามประเภทสหกรณ์ในพื้นที่จังหวัดพระนครศรีอยุธยา	28
6	ปริมาณธุรกิจสหกรณ์แยกตามประเภทสหกรณ์ในพื้นที่จังหวัดพระนครศรีอยุธยา	29
7	สถานภาพของกลุ่มเกษตรกรในพื้นที่จังหวัดพระนครศรีอยุธยา (2547)	35
8	ทุนของกลุ่มเกษตรกรในพื้นที่จังหวัดพระนครศรีอยุธยาปี 2547	36
9	ปริมาณธุรกิจกลุ่มเกษตรกรแยกตามประเภทกลุ่มเกษตรกรในพื้นที่จังหวัดพระนครศรีอยุธยา	37
10	การวิเคราะห์สภาพแวดล้อมทั่วไปของสหกรณ์ กลุ่ม/องค์กรประชาชนในพื้นที่จังหวัดพระนครศรีอยุธยา	43
11	เครือข่ายเชื่อมโยงธุรกิจการเงินที่มีอยู่เดิมในพื้นที่จังหวัดพระนครศรีอยุธยาก่อนที่โครงการวิจัยจะเข้าไป	55
12	เครือข่ายเชื่อมโยงธุรกิจปุ๋ยที่มีอยู่เดิมในพื้นที่จังหวัดพระนครศรีอยุธยา ก่อนที่โครงการวิจัยจะเข้าไป	58
13	เครือข่ายเชื่อมโยงธุรกิจข้าวสารที่มีอยู่เดิมในพื้นที่จังหวัดพระนครศรีอยุธยา ก่อนที่โครงการวิจัยจะเข้าไป	60
14	เครือข่ายเชื่อมโยงทางด้านสังคมที่มีอยู่เดิมในพื้นที่จังหวัดพระนครศรีอยุธยา ก่อนที่โครงการวิจัยจะเข้าไป	62
15	แสดงข้อมูลคนจนในพื้นที่จังหวัดพระนครศรีอยุธยา	65
16	การจดทะเบียนแก้ปัญหาคาความยากจนและแก้ปัญหาดังคมในจังหวัดพระนครศรีอยุธยาปี 2549	75

สารบัญตาราง (ต่อ)

ตารางที่		หน้า
17	ผลการดำเนินงานแก้ไขปัญหาคความยากจนจังหวัดพระนครศรีอยุธยา จำแนกตามปัญหาการให้ความช่วยเหลือ	77
18	ผลการดำเนินงานแก้ไขปัญหาคความยากจนอำเภอพระนครศรีอยุธยา จังหวัดพระนครศรีอยุธยา จำแนกตามปัญหาการให้ความช่วยเหลือ	78
19	ผลการดำเนินงานแก้ไขปัญหาคความยากจน อำเภอท่าเรือ จังหวัด พระนครศรีอยุธยา จำแนกตามปัญหาการให้ความช่วยเหลือ	79
20	ผลการดำเนินงานแก้ไขปัญหาคความยากจน อำเภอนครหลวง จังหวัด พระนครศรีอยุธยา จำแนกตามปัญหาการให้ความช่วยเหลือ	80
21	ผลการดำเนินงานแก้ไขปัญหาคความยากจน อำเภอบางไทร จังหวัด พระนครศรีอยุธยา จำแนกตามปัญหาการให้ความช่วยเหลือ	81
22	ผลการดำเนินงานแก้ไขปัญหาคความยากจน อำเภอบางบาล จังหวัด พระนครศรีอยุธยา จำแนกตามปัญหาการให้ความช่วยเหลือ	82
23	ผลการดำเนินงานแก้ไขปัญหาคความยากจน อำเภอบางปะอิน จังหวัด พระนครศรีอยุธยา จำแนกตามปัญหาการให้ความช่วยเหลือ	83
24	ผลการดำเนินงานแก้ไขปัญหาคความยากจน อำเภอบางปะหัน จังหวัด พระนครศรีอยุธยา จำแนกตามปัญหาการให้ความช่วยเหลือ	84
25	ผลการดำเนินงานแก้ไขปัญหาคความยากจน อำเภอผักไห่ จังหวัด พระนครศรีอยุธยา จำแนกตามปัญหาการให้ความช่วยเหลือ	85
26	ผลการดำเนินงานแก้ไขปัญหาคความยากจน อำเภอภาชี จังหวัด พระนครศรีอยุธยา จำแนกตามปัญหาการให้ความช่วยเหลือ	86
27	ผลการดำเนินงานแก้ไขปัญหาคความยากจน อำเภอลาดบัวหลวง จังหวัด พระนครศรีอยุธยา จำแนกตามปัญหาการให้ความช่วยเหลือ	87
28	ผลการดำเนินงานแก้ไขปัญหาคความยากจน อำเภอวังน้อย จังหวัด พระนครศรีอยุธยา จำแนกตามปัญหาการให้ความช่วยเหลือ	88
29	ผลการดำเนินงานแก้ไขปัญหาคความยากจน อำเภอเสนา จังหวัด พระนครศรีอยุธยา จำแนกตามปัญหาการให้ความช่วยเหลือ	89

สารบัญตาราง (ต่อ)

ตารางที่		หน้า
30	ผลการดำเนินงานแก้ไขปัญหาค่าความยากจน อำเภอบางซ้าย จังหวัดพระนครศรีอยุธยา จำแนกตามปัญหาการให้ความช่วยเหลือ	90
31	ผลการดำเนินงานแก้ไขปัญหาค่าความยากจน อำเภออุทัย จังหวัดพระนครศรีอยุธยา จำแนกตามปัญหาการให้ความช่วยเหลือ	91
32	ผลการดำเนินงานแก้ไขปัญหาค่าความยากจน อำเภอมหาราช จังหวัดพระนครศรีอยุธยา จำแนกตามปัญหาการให้ความช่วยเหลือ	92
33	ผลการดำเนินงานแก้ไขปัญหาค่าความยากจน อำเภอบ้านแพรก จังหวัดพระนครศรีอยุธยา จำแนกตามปัญหาการให้ความช่วยเหลือ	93
34	การวิเคราะห์สภาพแวดล้อมของเครือข่ายศรีอยุธยา	117
35	ปัจจัยแห่งความสำเร็จ	118

สารบัญภาพ

ภาพที่		หน้า
1	กระบวนการวิจัยพัฒนาขบวนการสหกรณ์ในพื้นที่จังหวัดพระนครศรีอยุธยา	7
2	แผนที่จังหวัดและอาณาเขตใกล้เคียงจังหวัดพระนครศรีอยุธยา	10
3	จำนวนสมาชิกแยกตามประเภทสหกรณ์ในพื้นที่จังหวัดพระนครศรีอยุธยา	25
4	จำนวนสมาชิกกลุ่มเกษตรกรแยกตามประเภทในพื้นที่จังหวัดพระนครศรีอยุธยา	31
5	ปริมาณสินทรัพย์และหนี้สินตามประเภทกลุ่มเกษตรกรจังหวัดพระนครศรีอยุธยา	33
6	จำนวนกลุ่มอาชีพแยกเป็นรายอำเภอในพื้นที่จังหวัดพระนครศรีอยุธยา	38
7	จำนวนสมาชิกกลุ่มอาชีพแยกรายอำเภอในพื้นที่จังหวัดพระนครศรีอยุธยา	39
8	เครือข่ายเชื่อมโยงธุรกิจการเงินที่มีอยู่เดิมในพื้นที่จังหวัดพระนครศรีอยุธยาก่อนที่โครงการวิจัยจะเข้าไป	57
9	เครือข่ายเชื่อมโยงธุรกิจปุ๋ยที่มีอยู่เดิมในพื้นที่จังหวัดพระนครศรีอยุธยา ก่อนที่โครงการวิจัยจะเข้าไป	59
10	เครือข่ายเชื่อมโยงธุรกิจข่าวสารที่มีอยู่เดิมในพื้นที่จังหวัดพระนครศรีอยุธยา ก่อนที่โครงการวิจัยจะเข้าไป	61
11	เครือข่ายเชื่อมโยงทางด้านสังคมที่มีอยู่เดิมในพื้นที่จังหวัดพระนครศรีอยุธยา ก่อนที่โครงการวิจัยจะเข้าไป	63
12	ขั้นตอนการดำเนินงานการวางแผนการเงินในพื้นที่จังหวัดพระนครศรีอยุธยา	69
13	แบบจำลองการแก้ปัญหาความยากจน	72
14	ร้อยละของจำนวนผู้มาลงทะเบียนคนจนแยกตามประเภทปัญหาในจังหวัดพระนครศรีอยุธยาปี 2549	75
15	เครือข่ายสัมพันธ์ภาพของเครือข่ายศรีอยุธยาในพื้นที่จังหวัดพระนครศรีอยุธยา	111
16	เครือข่ายเชื่อมโยงธุรกิจการแลกเปลี่ยนสินค้าในเครือข่ายศรีอยุธยา	116

สารบัญภาพ (ต่อ)

ภาพที่		หน้า
17	ปัจจัยแห่งความสำเร็จในการสร้างเครือข่ายศรีอยุธยา	118
18	แบบจำลองในการเสริมสร้างเครือข่ายในพื้นที่จังหวัดพระนครศรีอยุธยา	122
19	การแก้ไขปัญหาความยากจนกับพัฒนาขบวนการสหกรณ์ในพื้นที่จังหวัดพระนครศรีอยุธยา	125

กิตติกรรมประกาศ

งานวิจัยฉบับนี้สำเร็จลุล่วงไปได้ โดยความร่วมมือจากหลายฝ่าย คณะผู้วิจัยขอขอบคุณ สำนักงานกองทุนสนับสนุนงานวิจัย (สกว.) ที่สนับสนุนเรื่องทุนวิจัยให้กับโครงการวิจัยการพัฒนาขบวนการสหกรณ์ในพื้นที่จังหวัดพระนครศรีอยุธยา รองศาสตราจารย์ จุฑาทิพย์ ภัทราวาท ผู้ประสานงานกลางโครงการวิจัย รองศาสตราจารย์วินัย อาจคงหาญ ที่ปรึกษาโครงการวิจัย นายสมชาย ชุ่มรัตน์ ผู้ว่าราชการจังหวัดพระนครศรีอยุธยา นายอำเภอเสนา นายอำเภอบางปะอิน จังหวัดพระนครศรีอยุธยา ที่ให้ความอนุเคราะห์อย่างดีในการทำวิจัยและสำรวจข้อมูลคนจน นายสุรศักดิ์ สุขเหลือ สหกรณ์จังหวัดพระนครศรีอยุธยา คณะเจ้าหน้าที่จังหวัดพระนครศรีอยุธยา และตลอดทั้ง คณะเจ้าหน้าที่สหกรณ์จังหวัดพระนครศรีอยุธยา ที่กรุณาให้ความร่วมมือที่เป็นประโยชน์ต่อการทำวิจัยเป็นอย่างดี คณะผู้วิจัยหวังเป็นอย่างยิ่งว่า รายงานวิจัยฉบับนี้จะเป็นประโยชน์สำหรับผู้อ่านและผู้ที่เกี่ยวข้อง

คณะผู้วิจัย

คณะนักวิจัย

รองศาสตราจารย์วินัย	อาจคงหาญ	ที่ปรึกษาโครงการ
ผู้ช่วยศาสตราจารย์ ดร.วิจิตต์ศรี สงวนวงศ์		หัวหน้าโครงการ
นายเกรียงศักดิ์	บุญยะสุด	นักวิจัยในพื้นที่
นายทวิศักดิ์	ยังให้ผล	นักวิจัยในพื้นที่
นายถาวร	เนคมานุรักษ์	นักวิจัยในพื้นที่
นายอุบล	เทพทอง	นักวิจัยในพื้นที่
นางสาวพรพรรณ	วีระแพทย์	ผู้ช่วยนักวิจัย

บทที่ 1

บทนำ

ความสำคัญของปัญหา

ในการพัฒนาประเทศตามแผนพัฒนาเศรษฐกิจและสังคมแห่งชาติ ขบวนการสหกรณ์ได้เข้าไปมีบทบาทและเป็นตัวเอกหนึ่งในการพัฒนาเศรษฐกิจและสังคมของประเทศ ทั้งนี้เนื่องจากสหกรณ์เป็นองค์กรทางเศรษฐกิจที่ต้องทำกิจกรรมทางเศรษฐกิจเช่นเดียวกับองค์กรธุรกิจทั่วไป แต่ก็มีหลักการและวิธีการที่เป็นเอกลักษณ์เฉพาะตัวแตกต่างจากองค์กรธุรกิจทั่วไป โดยที่สหกรณ์ได้มุ่งหวังผลทางสังคมด้วย สหกรณ์เป็นองค์กรของคนที่มารวมตัวกันด้วยความสมัครใจและปกครองกันเองอย่างอิสระ เพื่อมีส่วนร่วมในความต้องการทางด้านควบคู่เสมอ ทั้งทางด้านเศรษฐกิจและสังคมในเวลาเดียวกัน โดยเป็นองค์กรในระดับรากหญ้าที่เข้าถึงประชาชนอย่างแท้จริง ฉะนั้นสหกรณ์จึงเป็นเสมือนเครื่องมือในการแก้ไขปัญหาเศรษฐกิจและสังคมของประเทศ โดยเฉพาะปัญหาความยากจนและการกระจายรายได้ที่ไม่เท่าเทียมกันในพื้นที่ชนบท¹

แต่ในท่ามกลางสถานการณ์ยุคโลกาภิวัตน์ที่มีการแข่งขันเสรีและทวีความรุนแรงมากยิ่งขึ้น สหกรณ์ในฐานะที่เป็นองค์กรธุรกิจประเภทหนึ่ง ที่มีการทำธุรกิจในลักษณะยังคงปิดตัวเองอยู่ในแวดวงสหกรณ์เท่านั้น ต่างฝ่ายต่างอยู่ ไม่มีการเสริมสร้างความร่วมมือที่จะเรียนรู้ซึ่งกันและกัน และพัฒนาไปด้วยกัน จึงมีความจำเป็นอย่างยิ่งที่สหกรณ์จะต้องมีการปรับทิศทาง แนวคิด และการกระทำ (Paradigm shift) ให้ทันต่อสถานการณ์ที่เปลี่ยนแปลงและมีสภาพการแข่งขันเช่นนี้ โดยปัจจัยหนึ่งที่เป็นพื้นฐานของการปรับเปลี่ยนการกระทำก็คือ การปรับเปลี่ยนความคิดอย่างเป็นกลยุทธ์ (Strategic thinking) และการมีพันธมิตรหรือเครือข่ายที่เกื้อหนุน (Strategic alliance) โดยในการสร้างพันธมิตรหรือเครือข่าวนั้น ต้องทำทั้งข้างในและนอกองค์กรสหกรณ์ควบคู่กันไป เริ่มจากการสร้างผลสำเร็จจากข้างในให้กลุ่มข้างนอกองค์กรเห็น (Inside-Out) ประกอบกับในช่วงความคิด การวางแผน การประเมินผล สหกรณ์จำเป็นต้องมีการประสานการมีส่วนร่วมจากกลุ่มภายนอก/บุคคลภายนอกองค์กรเข้ามาช่วยผลักดัน (Outside-In) ไม่ว่าจะเป็นนักวิชาการ ผู้ที่มีส่วนเกี่ยวข้องในขบวนการสหกรณ์ เจ้าหน้าที่รัฐ องค์กรพัฒนาเอกชน เพื่อสร้างให้สหกรณ์มีความสามารถในการสร้างเครือข่าย เกิดกำลังหรืออำนาจทางการตลาด มีความพร้อมในการพัฒนา

¹ วิจิตรศรี สงวนวงศ์. 2547. สหกรณ์กับการพัฒนาเศรษฐกิจและสังคม. ภาควิชาสหกรณ์ คณะเศรษฐศาสตร์ มหาวิทยาลัยเกษตรศาสตร์.

องค์กรสหกรณ์ให้มีประสิทธิภาพ ยั่งยืน สามารถแข่งขัน ปรับตัวได้ในกระแสโลกยุคแห่งการเปลี่ยนแปลงตลอดเวลา²

จังหวัดพระนครศรีอยุธยาเป็นอีกจังหวัดหนึ่งที่มีส่วนสำคัญในการพัฒนาเศรษฐกิจและสังคมของประเทศไทยมายาวนาน ตั้งอยู่ภาคกลางของประเทศไทย มีพื้นที่ประมาณ 2,547.62 ตารางกิโลเมตร ประชากรประมาณ 757,103 คน แบ่งการปกครองออกเป็น 16 อำเภอ 209 ตำบล 1,470 หมู่บ้าน ประชากรมีรายได้เฉลี่ยต่อหัวประมาณ 268,498 บาท มีกลุ่ม/องค์กรประชาชนที่เป็นสหกรณ์ทั้งโดยนิตินัยและโดยพฤตินัย กล่าวคือ (1) สหกรณ์ที่จดทะเบียนเป็นนิติบุคคลตามพระราชบัญญัติสหกรณ์จำนวนทั้งสิ้นจำนวน 56 สหกรณ์ มีสมาชิกจำนวน 74,939 คน มีปริมาณธุรกิจคิดเป็นมูลค่า 3.31 พันล้านบาท (2) กลุ่มเกษตรกรซึ่งจดทะเบียนตามพระราชบัญญัติสหกรณ์จำนวนทั้งสิ้น 96 กลุ่ม มีสมาชิกจำนวน 9,324 คน มีปริมาณธุรกิจคิดเป็นมูลค่า 13.11 พันล้านบาท กลุ่มเกษตรกรประกอบด้วยกลุ่มเกษตรกรทำนา กลุ่มเกษตรกรทำสวน และกลุ่มเกษตรกรผู้เลี้ยงสัตว์ (3) กลุ่มอาชีพจำนวน 90 กลุ่ม ประกอบด้วยกลุ่มสตรีสหกรณ์ กลุ่มเยาวชนสหกรณ์ โรงเรียน กลุ่มอาชีพและกลุ่มส่งเสริมอาชีพ และ (4) กลุ่มผลิตภัณฑ์หนึ่งตำบลหนึ่งผลิตภัณฑ์จำนวน 101 กลุ่ม³

ด้วยหลักการและวิธีการสหกรณ์ การรวมตัวกันด้วยความสมัครใจช่วยเหลือซึ่งกันและกัน ในการแก้ไขปัญหาทางเศรษฐกิจ มุ่งสร้างความเป็นอยู่ดีกินดีให้แก่สมาชิก มุ่งสร้างความเป็นธรรม และความมั่นคงให้แก่สังคม ให้สมาชิกมีน้ำใจเพื่อส่วนรวม (Community spirit) รับผิดชอบต่อส่วนใหญ่ ปลูกฝังแนวคิดแบบประชาธิปไตย งานวิจัยนี้จึงมีจุดมุ่งหมายหลักที่จะดำเนินการในลักษณะของการวิจัยเชิงปฏิบัติการแบบมีส่วนร่วม เพื่อให้เกิดการเชื่อมโยงเครือข่ายระหว่างกลุ่ม/องค์กรประชาชนทั้งที่เป็นสหกรณ์ที่จดทะเบียน และมีได้จดทะเบียน ตลอดจนภาคเอกชนในพื้นที่จังหวัดพระนครศรีอยุธยา เพื่อประโยชน์แก่สมาชิกของกลุ่ม/องค์กรประชาชนและเครือข่ายตลอดจนชุมชนและสังคมและเป็นไปตามวิสัยทัศน์สหกรณ์ที่กำหนดไว้ในแผนพัฒนาสหกรณ์ พ.ศ.2546-2549

² วินัย อางคงหาญ, วิจิตต์ศรี สงวนวงศ์ และคณะ. 2548. แนวทางการพัฒนาเครือข่ายกลุ่ม/องค์กรประชาชนในพื้นที่จังหวัดสุพรรณบุรี. สำนักงานกองทุนสนับสนุนการวิจัย.

³ สำนักงานจังหวัดพระนครศรีอยุธยา. ข้อมูลสหกรณ์และกลุ่มเกษตรกร และรายชื่อกลุ่มอาชีพ.

ที่มา <http://webhost.cpd.go.th/ayutaya>. สืบค้นเมื่อวันที่ 3 มิถุนายน 2548.

วัตถุประสงค์ของการวิจัย

เพื่อเสริมสร้างเครือข่ายพันธมิตรระหว่างสหกรณ์ กลุ่ม/องค์กรประชาชน ในพื้นที่จังหวัดพระนครศรีอยุธยาเพื่อให้เกิดการหนุนเสริมการพัฒนาศักยภาพคนและองค์กรในการแก้ปัญหาความยากจน

แนวคิดในการดำเนินงาน

1. เน้นการสร้างกระบวนการเรียนรู้โดยให้สหกรณ์ กลุ่ม/องค์กรประชาชน ประเมินตนเอง เพื่อให้รู้จักตน รู้ศักยภาพเครือข่าย รู้พฤติกรรมที่นำไปสู่ปัญหาต่าง ๆ และความยากจน
2. สนับสนุนให้เกิดการสร้างเครือข่ายพันธมิตรในพื้นที่จังหวัดพระนครศรีอยุธยาเพื่อไปหนุนเสริมกลุ่ม/สหกรณ์
3. ศึกษากระบวนการผลที่เกิดขึ้นจากกระบวนการเรียนรู้และการสร้างเครือข่ายพันธมิตรในพื้นที่จังหวัดพระนครศรีอยุธยา

แนวทางการดำเนินงาน

1. การศึกษาสถานการณ์และบทบาทการดำเนินงานของสหกรณ์ กลุ่ม/องค์กรประชาชน ในพื้นที่จังหวัดพระนครศรีอยุธยา
2. การตรวจสอบข้อมูลคนจนจดทะเบียนของสมาชิกสหกรณ์ กลุ่ม/องค์กรประชาชน ในพื้นที่จังหวัดพระนครศรีอยุธยา
3. การจัดเวทีสร้างความเข้าใจระหว่างผู้นำกลุ่มสหกรณ์ กลุ่ม/องค์กรประชาชน เรื่องการจัดทำกรอบทิศทางการดำเนินงานขององค์กรและการเชื่อมโยงเครือข่าย
 - 3.1 ขั้นที่ 1 การประเมินความสนใจในขั้นต้น
 - 3.2 ขั้นที่ 2 การประเมินความสนใจและความเป็นไปได้อย่างเป็นทางการ
4. การจัดทำกรอบทิศทางการดำเนินงานของสหกรณ์ กลุ่ม/องค์กรประชาชน
5. การสนับสนุนการสร้างพันธมิตร/การเชื่อมโยงเครือข่าย

ระเบียบวิธีวิจัย

การวิจัยการพัฒนาขบวนการสหกรณ์ในพื้นที่จังหวัดพระนครศรีอยุธยา เป็นการวิจัยเชิงปฏิบัติการแบบมีส่วนร่วม (Participatory Action Research) เป้าหมายเทคนิคการวิจัยเชิงคุณภาพ ที่นำแนวคิดและวิธี การวิจัยเชิงปฏิบัติการ และการวิจัยแบบมีสัณฐานร่วม มาประยุกต์ใช้ ซึ่ง

เป็นการวิจัยที่มีบุคคลหลายฝ่ายที่เกี่ยวข้องมีส่วนร่วมในกิจกรรมการวิจัยทุกขั้นตอน (วิเคราะห์ปัญหา เก็บข้อมูล วิเคราะห์ สรุปรายงานการวิจัย)

ขั้นตอนการวิจัย

แบ่งออกเป็น 5 ขั้นตอนมีรายละเอียด ดังนี้ (ภาพที่ 1)

ขั้นตอนที่ 1

ศึกษาสถานการณ์ และบทบาท สภาพการดำเนินงาน และวิเคราะห์ปัญหาอุปสรรคในการดำเนินงาน ความร่วมมือระหว่างสหกรณ์กลุ่ม/องค์กรประชาชนที่เป็นอยู่และความสนใจในการสร้างความร่วมมือระหว่างกันของสหกรณ์กลุ่ม/องค์กรประชาชนทั้งที่จดทะเบียนและมีได้จดทะเบียนในจังหวัดพระนครศรีอยุธยา นักวิจัยเก็บรวบรวมและใช้ข้อมูลทุกข้อมู

- ❖ นักวิจัยพื้นที่ ติดต่อประสานสหกรณ์กลุ่ม/องค์กรประชาชนต่างๆ ทั้งที่จดทะเบียนและมีได้จดทะเบียน
- ❖ กำหนดคัดเลือกเขตพื้นที่ความเป็นไปได้ในการเข้าสำรวจ
- ❖ วิเคราะห์สรุปสภาพการดำเนินงานปัญหาอุปสรรคความร่วมมือกันและการสร้างความร่วมมือระหว่างกันของสหกรณ์กลุ่ม/องค์กรประชาชน

ขั้นตอนที่ 2

ตรวจสอบข้อมูลคนจนที่จดทะเบียน สหกรณ์กลุ่ม/องค์กรประชาชนในพื้นที่จังหวัดพระนครศรีอยุธยา

- ❖ ประสานงาน ข้อมูลและสัมภาษณ์เชิงลึกกับผู้ว่าราชการจังหวัดพระนครศรีอยุธยาและหน่วยงานราชการที่เกี่ยวข้องในพื้นที่จังหวัดพระนครศรีอยุธยา เช่น สำนักงานสหกรณ์จังหวัดพระนครศรีอยุธยา กรมพัฒนาชุมชน
- ❖ ตรวจสอบข้อมูลจากสหกรณ์/ กลุ่มเกษตรกร / กลุ่มสตรี / และกลุ่มอาชีพต่างๆ ในจังหวัดพระนครศรีอยุธยา

ขั้นตอนที่ 3

จัดเวทีพบปะผู้นำสหกรณ์กลุ่ม/องค์กรประชาชนทั้งที่จดทะเบียนและมีได้จดทะเบียนในจังหวัดพระนครศรีอยุธยา เพื่อสร้างความเข้าใจในวัตถุประสงค์โครงการวิจัยฯและประเมินความสนใจของสหกรณ์กลุ่ม/องค์กรประชาชนในการเข้าร่วมโครงการฯ

- ✦ นักวิจัยในพื้นที่ ติดต่อประสานทำการนัดหมายกับสหกรณ์กลุ่ม/องค์กรประชาชนต่างๆ ได้แก่ สหกรณ์ กลุ่มเกษตรกร กลุ่มอาชีพ และกลุ่ม OTOP และดำเนินงานจัดเตรียมเวทีพบประชาชน
- ✦ นักวิจัยสร้างความเข้าใจในวัตถุประสงค์ของโครงการฯ
- ✦ นักวิจัยประเมินความสนใจและกลั่นกรองความสนใจของสหกรณ์กลุ่ม/องค์กรประชาชนต่างๆ
- ✦ หาอาสาสมัครสหกรณ์กลุ่ม/องค์กรประชาชนเพื่อเข้าร่วมโครงการฯ โดยให้ส่งใบสมัครเข้าร่วมโครงการฯ
- ✦ นักวิจัยศึกษาความเป็นไปได้ของสหกรณ์ กลุ่ม/องค์กรประชาชนที่อาสาสมัครจะเข้าร่วมโครงการ
- ✦ ได้มาซึ่งสหกรณ์ กลุ่ม/องค์กรประชาชนที่จะอาสาสมัครเข้าร่วมโครงการฯ

ขั้นตอนที่ 4

การจัดทำกรอบทิศทางงานดำเนินงาน และการเชื่อมโยงเครือข่ายธุรกิจระหว่างกลุ่ม/องค์กรประชาชนตัวแทนฯ

- ✦ ศึกษาสถานการณ์และรูปแบบการจัดการขั้นวิเคราะห์สภาพแวดล้อมภายในและภายนอกของแต่ละสหกรณ์ กลุ่ม/องค์กรประชาชนที่เข้าร่วมโครงการฯ
- ✦ นักวิจัยร่วมวิเคราะห์สภาพแวดล้อมภายในและภายนอกของแต่ละสหกรณ์กลุ่ม/องค์กรประชาชน
- ✦ จัดเวทีพบสหกรณ์ กลุ่ม/องค์กรประชาชนที่เข้าร่วมโครงการทั้งหมด เพื่อประเมินและแสวงหารูปแบบ แนวทาง กระบวนการสร้างพันธมิตร ระหว่างสหกรณ์ กลุ่ม/องค์กรประชาชน เพื่อให้เกิดการเชื่อมโยงเครือข่ายที่ความเป็นไปได้ในทางปฏิบัติได้อย่างแท้จริงและเป็นรูปธรรม

ขั้นตอนที่ 5

คณะนักวิจัยได้สนับสนุนและติดตามประเมินผลการสร้างพันธมิตร/การเชื่อมโยงเครือข่าย ตามแนวทางรูปแบบกระบวนการในการเชื่อมโยงเครือข่ายของสหกรณ์กลุ่ม/องค์กรประชาชนที่ได้นำเสนอไปแล้วในขั้นตอนที่ 4 และวิเคราะห์ปรับปรุงแนวทางรูปแบบกระบวนการเชื่อมโยงเครือข่าย

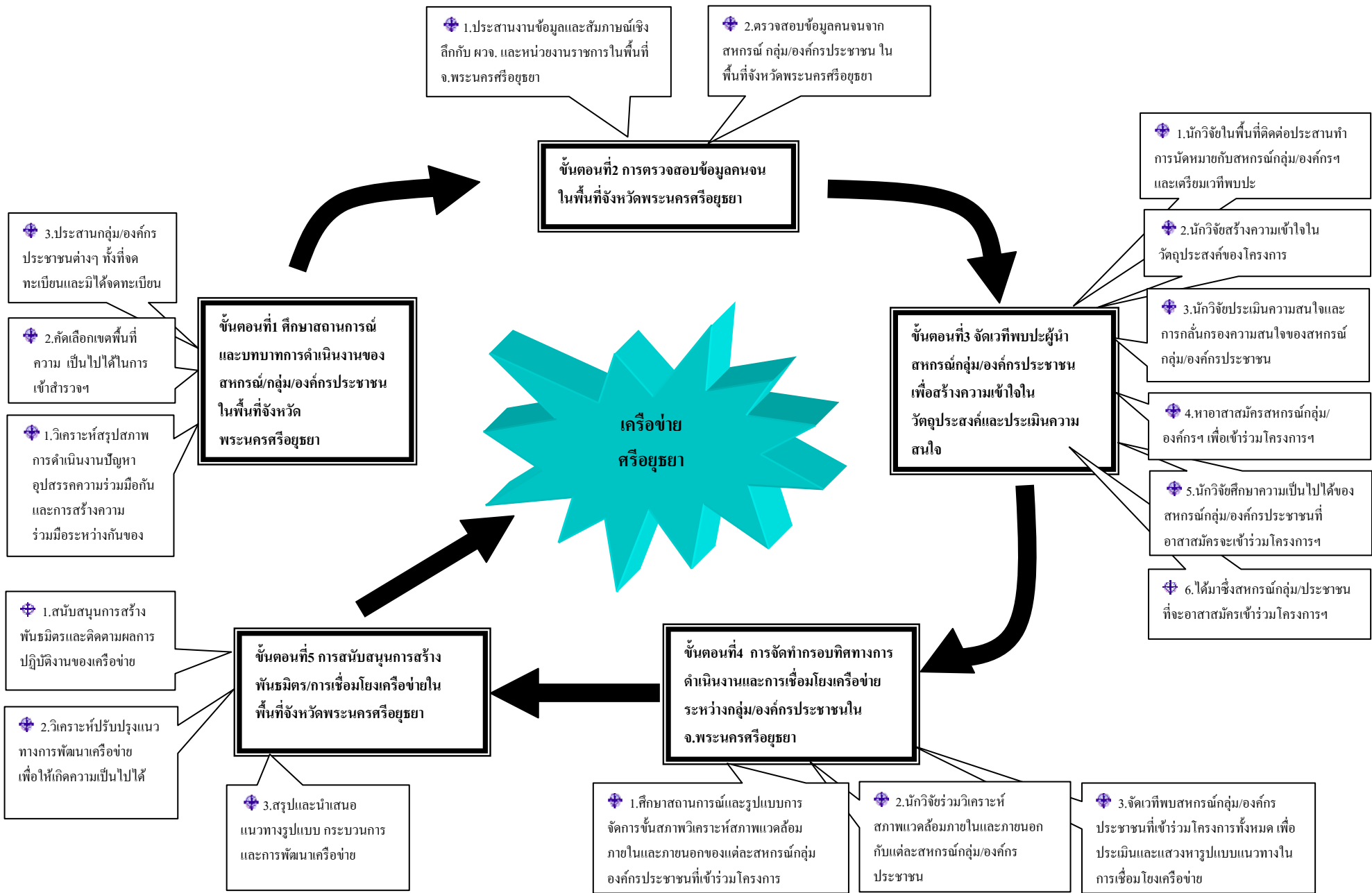
- ✦ นักวิจัยสนับสนุนการสร้างพันธมิตรที่เกิดจากการสร้างความร่วมมือกันระหว่างสหกรณ์ กลุ่ม/องค์กรประชาชนที่เข้าร่วมโครงการฯ ให้สามารถ

เชื่อมโยงกันได้ และติดตามผลการปฏิบัติงานของเครือข่ายสหกรณ์ กลุ่ม/องค์กรประชาชน

- ✦ สหกรณ์ กลุ่ม/องค์กรประชาชนวิเคราะห์ปรับปรุงแนวทางการพัฒนาเครือข่าย เพื่อให้เกิดความเป็นไปได้ในทางปฏิบัติได้อย่างแท้จริงและเป็นรูปธรรม
- ✦ สรุปและนำเสนอแนวทางรูปแบบ กระบวนการ และการพัฒนาเครือข่ายในการเชื่อมโยงเครือข่ายของสหกรณ์ กลุ่ม/องค์กรประชาชนตัวแทนที่เกิดจากการสร้างความร่วมมือระหว่างกันในลักษณะที่ก่อให้เกิดประโยชน์ซึ่งกันและกัน

ขอบเขตของการวิจัย

ขอบเขตของการวิจัยนี้ทำการศึกษาแนวทางการพัฒนาขบวนการสหกรณ์ในพื้นที่จังหวัดพระนครศรีอยุธยา ซึ่งกลุ่ม/องค์กรประชาชนของขบวนการสหกรณ์ในการวิจัยนี้ หมายถึง (1) กลุ่ม/องค์กรที่จดทะเบียนตาม พ.ร.บ. สหกรณ์ ได้แก่ สหกรณ์ และ กลุ่มเกษตรกร และ (2) กลุ่ม/องค์กรประชาชนที่มีได้จดทะเบียนตาม พ.ร.บ.สหกรณ์ ได้แก่ กลุ่มแม่บ้าน , OTOP เป็นต้น



ภาพที่ 1 กระบวนการวิจัยพัฒนาขบวนการในพื้นที่จังหวัดพระนครศรีอยุธยา

บทที่ 2

ข้อมูลทั่วไปและเศรษฐกิจของจังหวัด

2.1 ข้อมูลทั่วไปและเศรษฐกิจ²

2.1.1 ข้อมูลทั่วไป

จังหวัดพระนครศรีอยุธยาเป็นอดีตราชธานีของไทย มีหลักฐานของการเป็นเมืองในกลุ่มแม่น้ำเจ้าพระยา ตั้งแต่ประมาณพุทธศตวรรษที่ 16 - 18 โดยมีร่องรอยของที่ตั้งเมืองโบราณสถาน โบราณวัตถุ และเรื่องราวเหตุการณ์ในลักษณะตำนาน พงศาวดารไปจนถึงศิลาจารึก ซึ่งถือว่าเป็นหลักฐานร่วมสมัยที่ใกล้เคียงเหตุการณ์มากที่สุด ซึ่งก่อนการสถาปนากรุงศรีอยุธยา ใน พ.ศ.1893 นั้น ได้มีบ้านเมืองตั้งอยู่ก่อนแล้ว มีชื่อเรียกว่า เมืองอโยธยา หรือ อโยธยาศรีรามเทพนคร หรือเมืองพระรามมีที่ตั้งอยู่บริเวณด้านตะวันออกของเกาะ เมืองอยุธยา มีบ้านเมืองที่มีความเจริญทางการเมือง การปกครอง และมีวัฒนธรรมที่รุ่งเรืองแห่งหนึ่ง มีการใช้กฎหมายในการปกครองบ้านเมือง 3 ฉบับ คือ พระอัยการลักษณะเบ็ดเสร็จ พระอัยการลักษณะทาส และพระอัยการลักษณะกู้หนี้ สมเด็จพระรามาธิบดีที่ 1 หรือพระเจ้าอู่ทอง ทรงสถาปนากรุงศรีอยุธยาเป็นราชธานีเมื่อ พ.ศ.1893 กรุงศรีอยุธยาเป็นศูนย์กลางของประเทศสยามสืบต่อยาวนานถึง 417 ปี มีพระมหากษัตริย์ปกครอง 33 พระองค์ จาก 5 ราชวงศ์ คือ ราชวงศ์อู่ทอง ราชวงศ์สุพรรณภูมิ ราชวงศ์สุโขทัย ราชวงศ์ประสพาทอง และราชวงศ์บ้านพลูหลวง สูญเสียเอกราชแก่พม่า 2 ครั้ง ครั้งแรกใน พ.ศ.2112 สมเด็จพระนเรศวรมหาราช ทรงกู้เอกราชคืนมาได้ในปี พ.ศ.2127 และเสีย กรุงศรีอยุธยาครั้งที่ 2 ใน พ.ศ. 2310 สมเด็จพระเจ้าตากสินมหาราชทรงกอบกู้เอกราชได้ในปลายปีเดียวกัน แล้วทรงสถาปนากรุงธนบุรีเป็นราชธานีแห่งใหม่กวาดต้อนผู้คนจากกรุงศรีอยุธยาไปยังกรุงธนบุรีเพื่อสร้างบ้านเมืองแห่งใหม่ให้มั่นคง แต่กรุงศรีอยุธยาก็ไม่ได้กลายเป็นเมืองร้าง ยังมีคนที่รักถิ่นฐานบ้านเดิมอาศัยอยู่ และมีราษฎรที่หลบหนีไปอยู่ตามป่ากลับเข้ามาอาศัยอยู่รอบ ๆ เมือง รวมกันเข้าเป็นเมือง จนทางการยกเป็นเมืองจัตวาเรียกว่า "เมืองกรุงเก่า"¹

พระบาทสมเด็จพระพุทธยอดฟ้าจุฬาโลกมหาราชทรงยกเมืองกรุงเก่าขึ้นเป็นหัวเมืองจัตวา เช่นเดียวกับ ในสมัยกรุงธนบุรี หลังจากนั้นพระบาทสมเด็จพระจุลจอมเกล้าเจ้าอยู่หัวโปรดให้จัดการปฏิรูปการปกครองทั้งส่วนกลางและส่วนภูมิภาค โดยการปกครองส่วนภูมินั้น โปรดให้จัดการปกครองแบบเทศาภิบาลขึ้น โดยให้รวมเมืองที่อยู่ใกล้เคียงกัน 3 - 4 เมือง ขึ้นเป็นมณฑล มี

²ที่มา <http://www.ayutthaya.go.th/> สืบค้นเมื่อวันที่ 30 กันยายน 2548

ข้าหลวงเทศาภิบาล เป็นผู้ปกครอง โดยในปี พ.ศ.2438 ทรงโปรดให้จัดตั้งมณฑลกรุงเก่า ขึ้น ประกอบด้วยหัวเมืองต่าง ๆ คือ กรุงเก่าหรืออยุธยา อ่างทอง สระบุรี ลพบุรี พรหมบุรี อินทร์บุรี และสิงห์บุรี ต่อมาโปรดให้รวมเมืองอินทร์และเมืองพรหมเข้ากับเมืองสิงห์บุรี ตั้งที่ว่าการมณฑลที่อยุธยา และในปี พ.ศ.2469 เปลี่ยนชื่อจากมณฑลกรุงเก่าเป็นมณฑลอยุธยา ซึ่งจากการจัดตั้งมณฑลอยุธยามีผลให้อยุธยามีความสำคัญทางการบริหารการปกครองมากขึ้น การสร้างสิ่งสาธารณูปโภคหลายอย่างมีผลต่อการพัฒนาเมืองอยุธยาในเวลาต่อมา จนเมื่อยกเลิกการปกครองระบบเทศาภิบาลภายหลังการเปลี่ยนแปลงการปกครอง พ.ศ.2475 อยุธยาจึงเปลี่ยนฐานะเป็นจังหวัดพระนครศรีอยุธยาจนถึงปัจจุบัน

ในสมัยจอมพล ป.พิบูลสงคราม เป็นนายกรัฐมนตรี ได้มีนโยบายบูรณะโบราณสถานภายในเมืองอยุธยา เพื่อเป็นการฉลองยี่สิบห้าพุทธศตวรรษ ประจวบกับในปี พ.ศ.2498 นายกรัฐมนตรีประเทศพม่าเดินทางมาเยือนประเทศไทยและได้มอบเงิน จำนวน 200,000 บาท เพื่อปฏิสังขรณ์วัดและองค์พระมงคลบพิตร เป็นการเริ่มต้นบูรณะโบราณสถานใน อยุธยาอย่างจริงจัง ซึ่งต่อมากรมศิลปากรเป็นหน่วยงานสำคัญในการดำเนินการ จนองค์การศึกษาวิทยาศาสตร์และวัฒนธรรมแห่งสหประชาชาติ หรือยูเนสโก มีมติให้ประกาศขึ้นทะเบียนนครประวัติศาสตร์พระนครศรีอยุธยาเป็น "มรดกโลก" เมื่อวันที่ 13 ธันวาคม 2534 มีพื้นที่ ครอบคลุมในบริเวณโบราณสถานเมืองอยุธยา

อาณาจักรกรุงศรีอยุธยา เป็นราชธานีมาตั้งแต่วันที่ 3 เมษายน 1893 จนถึงวันที่ 7 เมษายน 2310 เป็นเวลายาวนานถึง 417 ปี มีประวัติในการปกครอง การกอบกู้อิสรภาพ วิศวกรรมและด้านขนบธรรมเนียมประเพณีมากมายเป็นเมืองที่อุดมสมบูรณ์ด้วยพืชพันธุ์ธัญญาหาร ดังคำกล่าวที่ว่า "ในน้ำมีปลา ในนามีข้าว" ทิวทัศน์จังหวัดพระนครศรีอยุธยายังมากไปด้วย วัดวาอารามประสาทราชวัง และปูชนียสถานวัดถุกมากมาย และมีพระมหากษัตริย์ปกครอง อาณาจักรกรุงศรีอยุธยาสืบต่อกันมาถึง 33 พระองค์ มีพระราชวงศ์ผลัดเปลี่ยนกันครองอาณาจักร กรุงศรีอยุธยา รวม 5 ราชวงศ์และมีคำขวัญประจำจังหวัด คือ **“ราชธานีเก่า อู่ข้าวอู่น้ำ เลิศล้ำกานท์กวี คนดีศรีอยุธยา”**

2.1.2 ที่ตั้ง อาณาเขต สภาพภูมิประเทศ และสภาพภูมิอากาศ

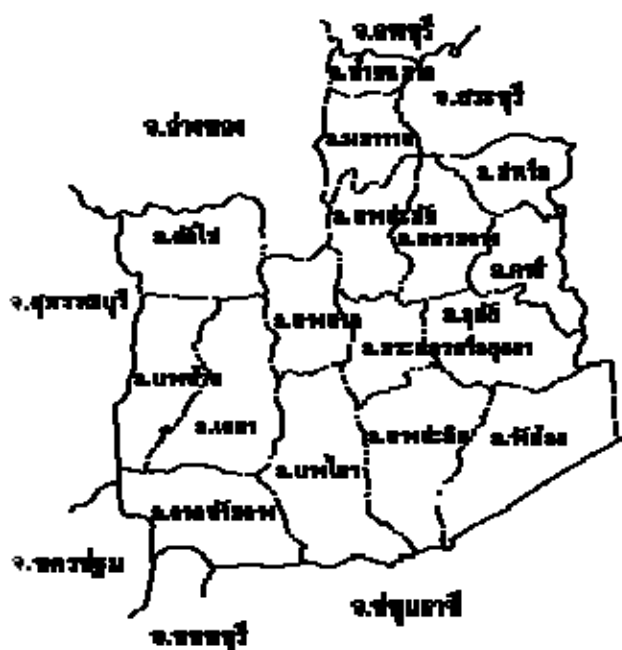
● ขนาดและที่ตั้ง

จังหวัดพระนครศรีอยุธยา มีเนื้อที่ทั้งหมดประมาณ 2,547.62 ตารางกิโลเมตรหรือประมาณ 1,597,900 ไร่ ตั้งอยู่ในพื้นที่ภาคกลาง ละติจูด 14 องศาเหนือ ลองจิจูด 101 องศา

ตะวันออก อยู่ห่างจากกรุงเทพมหานครไปทางทิศเหนือ ประมาณ 75 กิโลเมตรและมีอาณาเขตติดต่อกับจังหวัดใกล้เคียงดังนี้

ทิศเหนือ	ติดต่อกับ	จังหวัดอ่างทอง จังหวัดลพบุรี และจังหวัดสระบุรี
ทิศใต้	ติดต่อกับ	จังหวัดนนทบุรี จังหวัดนครปฐม และจังหวัดปทุมธานี
ทิศตะวันออก	ติดต่อกับ	จังหวัดสระบุรี
ทิศตะวันตก	ติดต่อกับ	จังหวัดสุพรรณบุรี และจังหวัดนครปฐม

แผนที่จังหวัดและอาณาเขตที่ตั้ง



ภาพที่ 2 แผนที่จังหวัดและอาณาเขตใกล้เคียงจังหวัดพระนครศรีอยุธยา

- การบริหารการปกครอง

การปกครองแบ่งออกเป็น 16 อำเภอ 209 ตำบล 1,470 หมู่บ้าน ส่วนราชการบริหารส่วนท้องถิ่น แบ่งเป็น องค์การบริหารส่วนจังหวัด 1 แห่ง เทศบาลนคร 1 แห่ง เทศบาลเมือง 2 แห่ง เทศบาลตำบล 27 แห่ง องค์การบริหารส่วนตำบล 133 แห่ง และสภาตำบล 61 แห่งจำนวนประชากร ณ 1 ธันวาคม 2548 รวม 746,919 คน ชาย 361,947 คน หญิง 384,972 คนอำเภอที่มีประชากรมากที่สุด ได้แก่ อำเภอพระนครศรีอยุธยา จำนวน 61,184 คน อำเภอที่มีประชากรน้อยที่สุด ได้แก่ อำเภอบ้านแพรก จำนวน 7,070 คน มีสมาชิกวุฒิสภา

จำนวน 2 คน และสมาชิกสภาผู้แทนราษฎร จำนวน 6 คน (ระบบแบ่งเขตเลือกตั้ง 5 คน และระบบบัญชีรายชื่อ 1คน)รายละเอียดอำเภอต่างๆ

ตารางที่ 1 การปกครองในพื้นที่จังหวัดพระนครศรีอยุธยาจำแนกรายอำเภอ

หน่วย : แห่ง

อำเภอ	ตำบล	หมู่บ้าน	เทศบาล	อบต.
1. อำเภอพระนครศรีอยุธยา	21	120	2	13
2. อำเภอบางบาล	10	84	2	9
3. อำเภอนครหลวง	12	74	2	6
4. อำเภอบางซ้าย	6	53	1	4
5. อำเภอบางไทร	23	136	2	9
6. อำเภอบางบาล	16	111	2	4
7. อำเภอบางปะหัน	17	94	1	11
8. อำเภอบางปะอิน	18	149	3	15
9. อำเภอบ้านแพรก	5	27	1	2
10. อำเภอผักไห่	16	128	2	8
11. อำเภอภาชี	8	72	1	7
12. อำเภอมหาสาร	12	58	2	5
13. อำเภอลาดบัวหลวง	7	58	1	7
14. อำเภอวังน้อย	10	68	1	9
15. อำเภอเสนา	17	131	3	11
16. อำเภออุทัย	11	107	1	11
รวม	209	1,470	27	131

ที่มา : สำนักงานสถิติจังหวัดพระนครศรีอยุธยา

● **สภาพภูมิประเทศและดินฟ้าอากาศ**

จังหวัดพระนครศรีอยุธยามีสภาพภูมิประเทศเป็นที่ราบลุ่มน้ำท่วมถึง ที่เรียกว่า “ที่ราบลุ่มเตลต่า” ซึ่งเกิดจากการที่แม่น้ำไหลพัดพาเอา เศษ หิน ดิน ทราย และตะกอนมาทับถมกันเป็นเวลานานจนกลายเป็นที่ราบอันกว้างใหญ่ นอกจากนี้ยังมีพื้นที่ส่วนใหญ่เป็นทุ่งนา แต่ไม่มีภูเขา ไม่มีป่าไม้ บริเวณศูนย์กลางของจังหวัดเรียกกันมาแต่เดิม ตามลักษณะที่มีสายน้ำล้อมรอบว่า

“เกาะเมือง” คู่กับเกาะที่อยู่ตรงข้ามทางด้านเหนือ ซึ่งเรียกว่า “เกาะลอย” ด้วยเหตุที่มีแม่น้ำสายต่าง ๆ ไหลผ่าน ได้แก่

1) **แม่น้ำเจ้าพระยา** เป็นแม่น้ำที่มีความสำคัญที่สุดของจังหวัดพระนครศรีอยุธยาในด้านการเกษตรกรรมและการคมนาคมขนส่ง แม่น้ำเจ้าพระยาเริ่มตั้งแต่แม่น้ำน่านและแม่น้ำป่าสักไหลมาบรรจบกันที่ปากน้ำโพ จังหวัดนครสวรรค์ แล้วไหลลงมาทางใต้เข้าเขตจังหวัดพระนครศรีอยุธยาทางทิศตะวันตกเฉียงเหนือ แล้วเข้าสู่จังหวัดปทุมธานี จังหวัดนนทบุรี กรุงเทพมหานคร และสมุทรปราการ รวมความยาวของแม่น้ำนี้ ไหลผ่านจังหวัดพระนครศรีอยุธยาประมาณ 55 กิโลเมตร และแม่น้ำนี้มีความยาวทั้งสิ้นประมาณ 360 กิโลเมตร

2) **แม่น้ำป่าสัก** ต้นน้ำเกิดจากทิวเขาเพชรบูรณ์ ในเขตจังหวัดเลย แล้วไหลลงมาทางใต้ เข้าเขตจังหวัดพระนครศรีอยุธยาที่อำเภอท่าเรือ แล้วไหลไปรวม กับแม่น้ำเจ้าพระยาฝั่งซ้ายในเขตอำเภอพระนครศรีอยุธยา ที่หน้าวัดพนัญเชิง รวมความยาวที่ไหลผ่านจังหวัดพระนครศรีอยุธยาประมาณ 52 กิโลเมตร และแม่น้ำนี้มีความยาวทั้งสิ้นประมาณ 500 กิโลเมตร

3) **แม่น้ำลพบุรี** เป็นแม่น้ำที่แยกจากแม่น้ำเจ้าพระยาฝั่งซ้าย ที่อำเภอเมืองสิงห์บุรี ไหล เข้าเขตจังหวัดพระนครศรีอยุธยาที่อำเภอบ้านแพรก อำเภอมหาราช อำเภอบางปะหัน และอำเภอพระนครศรีอยุธยา แล้วไหลไปบรรจบกับแม่น้ำป่าสักที่หน้าวัดตองปุในเขตอำเภอพระนครศรีอยุธยา รวมความยาวที่ไหลผ่านจังหวัดพระนครศรีอยุธยา ประมาณ 62.5 กิโลเมตร และแม่น้ำนี้มีความยาวทั้งสิ้นประมาณ 85 กิโลเมตร

4) **แม่น้ำน้อย** แยกจากแม่น้ำเจ้าพระยาฝั่งขวาที่อำเภอเมืองชัยนาท ไหล เข้าเขตจังหวัดพระนครศรีอยุธยาที่อำเภอผักไห่ อำเภอเสนา แล้วไปบรรจบกับคลองบางบาล ซึ่งเป็นแม่น้ำเจ้าพระยาเดิมที่บ้านสิกกุ๊ก แล้วไหลไปบรรจบกับแม่น้ำเจ้าพระยาอีกครั้งหนึ่งที่ตำบลราชคราม อำเภอบางไทร รวมความยาวที่ไหลผ่านจังหวัดพระนครศรีอยุธยาประมาณ 30 กิโลเมตร และแม่น้ำนี้มีความยาวทั้งสิ้นประมาณ 145 กิโลเมตร

ปริมาณน้ำฝนเฉลี่ยทั้งจังหวัดประมาณ 1342.7 มิลลิเมตร มีฤดูกาลแบ่งออกเป็น 3 ฤดู ดังนี้

1) **ฤดูฝน** เริ่มประมาณเดือนพฤษภาคม หรือต้นเดือนมิถุนายน จนถึงเดือนตุลาคม ตั้งแต่เดือนพฤษภาคมหรือต้นเดือนมิถุนายน เดือนสิงหาคมหรือเดือนกันยายน เป็นเดือนที่มีฝนตกชุกที่สุดของจังหวัดพระนครศรีอยุธยา ฝนที่ตกในระยะนี้ได้รับอิทธิพลมาจากลมมรสุมตะวันตกเฉียงใต้ส่วนหนึ่ง อีกส่วนหนึ่งเป็นอิทธิพลของพายุดีเปรสชันจากทะเลจีนใต้ ในช่วงกลางเดือนตุลาคมฝนจะเริ่มน้อยลง รวมระยะเวลาของฤดูฝนประมาณ 5 เดือน

2) **ฤดูหนาว** เริ่มประมาณเดือนพฤศจิกายนจนถึงเดือนมกราคม ตั้งแต่เดือนพฤศจิกายนจะเป็นระยะเปลี่ยนฤดูจากฤดูฝนเข้าสู่ฤดูหนาว คือ ลมมรสุมเฉียงใต้เริ่มอ่อนลงลมมรสุมตะวันออกเฉียงเหนือเข้ามาแทนที่ จึงนับว่าย่างเข้าสู่ฤดูหนาว ซึ่งอุณหภูมิจะไม่ลดต่ำมากนัก เพราะจังหวัดพระนครศรีอยุธยา อยู่ปลายลมมรสุมตะวันออกเฉียงเหนือและอยู่ใกล้อ่าวไทยให้อุ่นจากทะเลทำให้หนาวน้อยลง รวมระยะเวลาของฤดูหนาวประมาณ 3 เดือน

3) **ฤดูร้อน** เริ่มประมาณเดือนกุมภาพันธ์ถึงเดือนเมษายน ตั้งแต่เดือนกุมภาพันธ์อิทธิพลของลมมรสุมตะวันออกเฉียงเหนือเริ่มอ่อนลง ทำให้อากาศเริ่มร้อนและจะร้อนอบอ้าวที่สุดในเดือนเมษายน สาเหตุเพราะการแผ่รังสีของดวงอาทิตย์และการถูกปกคลุมด้วยความกดอากาศสูงจากทะเลจีนใต้และมหาสมุทรแปซิฟิกซึ่ง เป็นต้นกำเนิดของกระแสลมตะวันออกเฉียงใต้ที่พัดเข้าสู่อ่าวไทยทำให้อากาศร้อนมากขึ้น แต่จังหวัดพระนครศรีอยุธยายังไม่ร้อนมากที่สุด เพราะมีแม่น้ำลำคลองมากมายจึงช่วยคลายความร้อนลงได้บ้าง รวมระยะเวลาของฤดูร้อน ประมาณ 4 เดือน

● **ทรัพยากรธรรมชาติ**

เนื่องจากจังหวัดพระนครศรีอยุธยามีภูมิประเทศเป็นที่ราบลุ่มและเคลด้าไม่มีพื้นที่ส่วนที่เป็นภูเขา ป่าไม้ ด้วยเหตุนี้ทรัพยากรธรรมชาติที่สำคัญของจังหวัดจึงได้แก่ ดินและน้ำ

ดิน จัดเป็นทรัพยากรธรรมชาติที่สำคัญของจังหวัดพระนครศรีอยุธยาเพราะนอกจากจะใช้ประโยชน์ในส่วนของความเป็นดินแล้ว ยังนำมาใช้ประโยชน์อื่นๆ ได้แก่ ดินเหนียว โดยเฉพาะดินไต้น้ำและริมฝั่งแม่น้ำ นิยมนำมาทำอิฐมอญสำหรับเป็นวัสดุก่อสร้างอาคารต่างๆ ปัจจุบันมีโรงงานทำอิฐจำหน่ายเกิดขึ้นมากมาย เช่น ที่อำเภอบางบาล อำเภอบ้านแพรก อำเภอดอนเจดีย์ ดินทราย มีทั้งดินแม่น้ำและดินบก คุณสมบัติก็คือ ใช้เป็นวัสดุก่อสร้าง

น้ำ เป็นทรัพยากรธรรมชาติที่สำคัญที่ทำให้อยุธยาเป็นเมืองบริบูรณ์เนื่องจากประชากรร้อยละ 70 ของจังหวัดประกอบอาชีพเกษตรกรรม ซึ่งน้ำคือปัจจัยหลักที่ทำให้อาชีพนี้ประสบความสำเร็จ

2.1.3 ข้อมูลประชากร

ประชากร ณ เดือนธันวาคม 2548 รวมทั้งสิ้น 746,919 คน เป็นชาย 361,947 คน หญิง 384,972 คน สำหรับอำเภอที่มีประชากรมากที่สุด ได้แก่ อำเภอพระนครศรีอยุธยา มีจำนวน 61,184

คนรองลงมา ได้แก่ อำเภอบางปะอิน มีจำนวน 60,254 คน อำเภอวังน้อย มีจำนวน 43,727 คน คิดเป็นอัตราความหนาแน่นของประชากร เฉลี่ย 292 คนต่อพื้นที่ 1 ตารางกิโลเมตร

ตารางที่ 2 ประชากรในพื้นที่จังหวัดพระนครศรีอยุธยาจำแนกรายอำเภอ

หน่วย : คน

ลำดับที่	อำเภอ	จำนวนราษฎร		
		ชาย	หญิง	รวม
1	อำเภอพระนครศรีอยุธยา	29,415	31,702	61,561
2	อำเภอท่าเรือ	14,692	16,106	31,156
3	อำเภอมหาราช	6,364	9,228	17,538
4	อำเภอนครหลวง	8,925	10,632	20,658
5	อำเภออุทัย	19,126	19,972	38,906
6	อำเภอภาชี	13,037	13,538	26,575
7	อำเภอวังน้อย	21,269	21,519	42,788
8	อำเภอบ้านแพรก	3,375	3,865	7,240
9	อำเภอเสนา	22,748	23,916	46,664
10	อำเภอผักไห่	12,640	13,554	26,194
11	อำเภอบางปะหัน	17,333	18,897	36,230
12	อำเภอบางบาล	9,724	10,285	20,009
13	อำเภอบางซ้าย	7,328	7,325	14,653
14	อำเภอบางไทร	15,661	16,361	32,022
15	อำเภอบางปะอิน	28,795	30,633	59,428
16	อำเภอลาดบัวหลวง	17,416	17,941	35,357
รวมทั้ง 16 อำเภอ		368,454	388,649	757,103

ที่มา : สำนักงานสถิติจังหวัดพระนครศรีอยุธยา, 2548

● ภาพการณ์ทำงานของประชากร

ผลการสำรวจภาพการณ์ทำงานของประชากร ไตรมาสที่ 3: กรกฎาคม - กันยายน 2547 ของจังหวัดพระนครศรีอยุธยาพบว่าจังหวัดพระนครศรีอยุธยา มีจำนวนประชากรรวมทั้งสิ้น 743,988 คน เป็นผู้ที่มิอายุ 15 ปีขึ้นไปซึ่งอยู่ในแรงงานรวม 385,432 คนหรือคิดเป็นร้อยละ 51.8 ของประชากรรวม และเป็นผู้ที่ไม่อยู่ในกำลังแรงงาน 199,047 คน หรือคิดเป็นร้อยละ 26.8 ส่วนผู้ที่มีอายุต่ำกว่า 15 ปี จำนวน 159,509 คน หรือร้อยละ 21.4

สำหรับกลุ่มผู้ที่อยู่ในกำลังแรงงานทั้งหมด 385,432 คน นั้นแยกได้เป็น

- 1) ผู้มีงานทำจำนวน 380,641 คน คิดเป็นอัตราร้อยละ 98.8 ของผู้อยู่ในกำลังแรงงาน
- 2) ผู้ว่างงาน ซึ่งหมายถึงผู้ไม่มีงานทำ และพร้อมที่จะทำงานมีจำนวน 4,530 คน หรือ คิดเป็นอัตรากว่างงาน ร้อยละ 1.2
- 3) ผู้ที่รอฤดูกาล ซึ่งหมายถึงผู้ที่ไม่ได้ทำงานและไม่พร้อมที่จะทำงาน เนื่องจากจะรอทำงานในฤดูกาลเพาะปลูกต่อไป จำนวน 261 คนหรือคิดเป็นอัตราร้อยละ 0.1

● การศึกษา

แบ่งเขตพื้นที่เขตการศึกษาเป็น 2 เขตพื้นที่การศึกษา ได้แก่

เขตพื้นที่การศึกษาพระนครศรีอยุธยา เขต 1

ครอบคลุม 9 อำเภอ ได้แก่ อำเภอพระนครศรีอยุธยา อำเภอท่าเรือ อำเภอนครหลวง อำเภอบางปะหัน อำเภอบ้านแพรก อำเภอภาชี อำเภอมหาราช อำเภอวังน้อยและอำเภออุทัย ในปี พ.ศ.2547 มีสถานศึกษารวม 242 แห่ง จำนวนนักเรียนรวม 84,083 คน มีบุคลากรระดับบริหารและผู้ช่วย 290 คน ครูผู้สอน 3,730 คน

เขตพื้นที่การศึกษาพระนครศรีอยุธยา เขต 2

ครอบคลุม 7 อำเภอ ได้แก่ อำเภอบางซ้าย อำเภอบางบาล อำเภอบางปะอิน อำเภอผักไห่ อำเภอลาดบัวหลวง อำเภอเสนา มีสถานศึกษารวม 207 แห่ง จำนวนนักเรียนก่อนประถม ประถมและมัธยมรวม 53,918 คน จำนวนครู 2,597 คน

● การนับถือศาสนา

มีจำนวนพุทธศาสนิกชน 711,940 คน คิดเป็น 95.37 % ศาสนาคริสต์ 4,956 คน คิดเป็น 0.66 % ศาสนาอิสลาม 29,632 คนคิดเป็น 3.97 % ศาสนสถานในจังหวัดมีทั้งสิ้น 568 แห่ง เป็นวัด 504 วัด โบสถ์คาทอลิก 5 แห่ง และมัสยิด 59 แห่ง นอกจากนั้นยังมีวัดร้าง 415 วัดที่พักสงฆ์ 10 แห่ง โรงเรียนพระปริยัติธรรม แผนกธรรมบาลีและสามัญรวม 157 แห่ง ศูนย์พระพุทธศาสนาวันอาทิตย์ 1 แห่ง พระอารามหลวงชั้นเอกชนิดราชวรวิหาร 3 แห่ง และชั้นโทชนิดราชวรวิหาร 1 แห่ง ชั้นโทชนิดวรวิหาร 3 แห่ง ชั้นตรีชนิดวรวิหาร 2 แห่ง และชั้นตรีชนิดสามัญ 1 แห่งมีพระภิกษุ 9,690 รูป สามเณร 661 รูป โดยสรุปแล้วประชากรของจังหวัดพระนครศรีอยุธยานับถือศาสนาต่างๆตามอัตราส่วนดังนี้

ศาสนาพุทธ	ร้อยละ	95.37
ศาสนาอิสลาม	ร้อยละ	3.97
ศาสนาคริสต์	ร้อยละ	0.6

2.1.4 ข้อมูลเศรษฐกิจการค้า

ข้อมูลเศรษฐกิจการค้าจังหวัดพระนครศรีอยุธยา ปี 2547 (ไตรมาส 3) ณ วันที่ 7 มกราคม 2548 วิสัยทัศน์จังหวัดพระนครศรีอยุธยาเป็นนครแห่งการท่องเที่ยวมรดกโลกทางวัฒนธรรม แหล่งอาหารที่มีคุณภาพเป็นศูนย์กลางการค้า การลงทุน และอุตสาหกรรมที่ใช้เทคโนโลยีสะอาด เมืองน่าอยู่ ประชาชนอยู่ดีมีสุขอย่างยั่งยืน

● ภาวะการค้าทั่วไป

ภาวะการค้าในช่วงไตรมาสที่ 3 มีการขยายตัวเพิ่มขึ้นในสาขาการผลิต คือ สาขาอุตสาหกรรม การค้าส่งและค้าปลีกและการบริการ เนื่องจากการเคลื่อนย้ายแรงงานจากต่างจังหวัดในภาคอุตสาหกรรมขนาดใหญ่ สินค้าส่งออก-นำเข้าที่สำคัญของจังหวัด คือ ชิ้นส่วนอุปกรณ์อิเล็กทรอนิกส์ อุปกรณ์ไฟฟ้า ผลิตภัณฑ์พลาสติก รองเท้า-หนัง อาหาร ประเทศคู่ค้า ญี่ปุ่น อเมริกา ได้หวั่น

ภาวการณ์ท่องเที่ยวของจังหวัดพระนครศรีอยุธยา ช่วงไตรมาสที่ 3 มีจำนวนนักท่องเที่ยวเดินทางเข้ามาในจังหวัดเพิ่มขึ้นรายได้จากการท่องเที่ยวทั้งสิ้น 1,197.29 ล้านบาท อัตราเงินเฟ้อ ในช่วงเดือน ม.ค. - ก.ย.47 เทียบกับช่วงเดียวกันของปี 2546 สูงขึ้นร้อยละ 5.8% เนื่องจากการสูงขึ้นของสินค้าหมวดไม่รวมอาหารและเครื่องดื่ม ร้อยละ 0.4

● ภาวะสินค้าเกษตรที่สำคัญของจังหวัด

ข้าวเปลือกเจ้าชนิด 5% ราคาเมตรกตันละ 6,100-6,400 บาท มีปริมาณผลผลิตออกสู่ตลาดแล้ว สำหรับการดำเนินโครงการรับจำนำข้าวเปลือกนาปี 2547 มีโรงสีเข้าร่วมกับ อคส. 18 ราย มีโรงสี/จุดรับจำนำ 17 ราย ปริมาณรับจำนำสะสม (ณ 7 มกราคม 2548) จำนวน 65,284.126 เมตริกตัน

ตารางที่ 3 ข้อมูลเศรษฐกิจการค้าจังหวัดพระนครศรีอยุธยา

จีดีพี (ปี 2545)	197,078.00 ล้านบาท
อุตสาหกรรม	80.94 %
ค้าปลีก-ค้าส่ง	4.41 %
เกษตรกรรม	2.51 %
การขนส่ง สถานที่เก็บสินค้า และ การคมนาคม	2.07 %
บริการด้านอสังหาริมทรัพย์	1.82 %
อื่นๆ	8.25 %
(เปลี่ยนแปลงสาขาได้ตามความเหมาะสม)	
รายได้เฉลี่ยต่อหัว (ปี 2545)	268,498.00 บาท
อัตราการว่างงาน (กค.-กย.47)	1.18 %
ค่าแรงขั้นต่ำ	142.00 บาท/วัน
อัตราเงินเฟ้อ (กค.-กย.47/มค.-กย.46)	5.80 %
ทะเบียนนิติบุคคล	
รวม - จำนวน	709.00 ราย
- เงินทุนจดทะเบียน	916.11 ล้านบาท
จดใหม่ - จำนวน (กค.-กย.47)	144.00 ราย
- เงินทุนจดทะเบียน	780.78 ล้านบาท
แจ้งเลิก - จำนวน(กค.-กย.47)	46.00 ราย
การจัดเก็บภาษี (กค.-กย.47)	
- ภาษีนิติบุคคล	2,244.19 ล้านบาท
- ภาษีมูลค่าเพิ่ม	1,172.99 ล้านบาท
- ภาษีธุรกิจเฉพาะ	35.73 ล้านบาท
ผู้ทำประกันวินาศภัย ตาม พ.ร.บ (กค.-กย.47)	82,377.00 ราย
ผู้ทำประกันภัยเอื้ออาทร (กค.-กย.47)	5,723.00 ราย
การจดทะเบียนรถยนต์นั่งไม่เกิน 7 ที่นั่ง	1,210.00 ราย
การจดทะเบียนรถจักรยานยนต์(กค.-กย.47)	20,417.00 ราย
การจำหน่ายสินค้า OTOP (กค.-กย.47)	1,054,764,722.00 บาท
สินค้า OTOP สำคัญ ได้แก่ มีคอรัยญุก ดอกไม้ ประดิษฐ์จากต้น โสน เครื่องใช้บนโต๊ะอาหาร น้ำพริกชนิดต่างๆ ศิลปะประดับมุก เป็นต้น	(รวมยอดจำหน่ายของทั้งจังหวัด)

● **ภาวการณ์ลงทุนและการส่งเสริมของ BOI**

การจดทะเบียนจัดตั้งโรงงานที่คงอยู่ ณ วันที่ 30 กันยายน 2547 1,344 โรง เงินทุน 219,781.02 ล้านบาท การจดทะเบียนจัดตั้งโรงงานใหม่ไตรมาส 3 จำนวน 12 โรง เงินทุน 200.472 ล้านบาท เทียบเท่าไตรมาสก่อน จดทะเบียนจัดตั้ง โรงงานเปิดเพิ่มขึ้น 8 โรง เงินลงทุนเพิ่มขึ้น 166.072 ล้านบาท

พืชเศรษฐกิจที่สำคัญของจังหวัด ได้แก่ ข้าว อ้อย ข้าวโพด ถั่วเหลือง มันสำปะหลัง สับปะรด ส้ม กาแฟ ปาล์มน้ำมัน ยางพาราทุเรียน และลำไย

2.1.5 สภาพเศรษฐกิจ

สภาพเศรษฐกิจของจังหวัดพระนครศรีอยุธยาเมืองคัมภีร์ประกอบเกื้อหนุนกันหลายอย่าง ได้แก่

● **เกษตรกรรม**

เกษตรกรรมยังคงเป็นอาชีพของคนอยุธยาส่วนใหญ่เช่นที่เคยเป็นมาแต่อดีต ได้แก่

1) **การเพาะปลูก** ประชากรส่วนใหญ่ของจังหวัดพระนครศรีอยุธยา หรือร้อยละ 70 มีอาชีพเพาะปลูก รวมพื้นที่ประมาณ 1,597,900 ไร่ แบ่งเป็นพื้นที่ทำนา 1,370,159 ไร่ พืชไร่ 33,141 ไร่ ไม้ผลและไม้ยืนต้น 52,886 ไร่ ส่วนไม้ดอกอีกประมาณ 11,024 ไร่ ที่เหลืออีก 644 ไร่ เป็นพื้นที่สำหรับเลี้ยงสัตว์

2) **การใช้ที่ดินเพื่อการเกษตรจังหวัดพระนครศรีอยุธยา** มีพื้นที่ทั้งหมด 1,597,900 ไร่ มีเนื้อที่ถือครองทางการเกษตร 1,083,847 ไร่ ลักษณะการถือครองที่ดินทางการเกษตร เป็นเนื้อที่ของตนเอง 491,001 ไร่ คิดเป็นร้อยละ 45.30 ของเนื้อที่ถือครองทางการเกษตร เป็นเนื้อที่ของคนอื่น 592,846 ไร่ คิดเป็นร้อยละ 54.70 ซึ่งในจำนวนนี้เป็นเนื้อที่เช่าผู้อื่น 572,022 ไร่ ได้ทำฟรี 18,647 ไร่ รับจ้าง 2,177 ไร่ คิดเป็นร้อยละ 52.78 0.72 และ 0.20ตามลำดับ ลักษณะการใช้ดินถือครองทางการเกษตร เป็นที่อยู่อาศัย 41,705 ไร่ ที่นา 973,876 ไร่ ปลูกไม้ผลและไม้ยืนต้น 49,244 ไร่ สวนผักและไม้ดอก 5,549 ไร่ ทุ่งหญ้าเลี้ยงสัตว์ 1,063 ไร่ ที่รกร้างว่างเปล่า 522 ไร่ อื่นๆ 11,705 ไร่ พืชไร่ 186 ไร่ คิดเป็นร้อยละ 3.85 89.85 4.54 0.51 0.10 0.05 1.08 และ 0.02 ตามลำดับ

3) **แหล่งน้ำเพื่อการเกษตร** มีโครงการชลประทาน 13 โครงการ คิดเป็นพื้นที่ชลประทาน 1,279,466 ไร่ ครอบคลุมทุกอำเภอ และมีโครงการสูบน้ำด้วยไฟฟ้า 12 แห่ง ให้บริการ

ในเขตพื้นที่ชลประทาน 159,500 ไร่ นอกจากนี้ ยังมีโครงการพัฒนาแหล่งน้ำขนาดเล็กเพื่อสนับสนุนการดำเนินการด้านการเกษตรและด้านอุตสาหกรรม

4) เกษตรกรรม ปีการเพาะปลูก 2544/45 เนื้อที่เพาะปลูก รวม 1,803,040 ไร่ แยกเป็น ข้าว 1,680,406 ไร่ ผลผลิต 1,196,188 ตัน ไม้ผลและไม้ยืนต้น 101,200 ไร่ ผลผลิต 64,092 ตัน พืชผัก พืชไร่ 21,434 ไร่

5) การผลิต การกสิกรรมเป็นสาขาที่ทำรายได้เป็นอันดับ 1 พืชเศรษฐกิจหลัก ได้แก่ ข้าว รองลงมาได้แก่ มะม่วง ส้มเขียวหวาน กล้วยน้ำว้าผักบุ้ง ข้าวโพด สัตว์เศรษฐกิจ ได้แก่ ไข่ เป็ด สุกร โค กระบือ และสัตว์น้ำจืด

6) การเลี้ยงสัตว์ เดิมการเลี้ยงสัตว์เป็นไปเพียงเพื่อการบริโภค ปัจจุบันมีแนวทางที่เปลี่ยนไป โดยมีการเลี้ยงสัตว์เพิ่มมากขึ้น จากสถิติปี 2539มีจำนวนและชนิดของสัตว์เศรษฐกิจเรียงลำดับจากมากไปหาน้อย ได้แก่ ไข่ เป็ด โคเนื้อ สุกร ห่าน กระบือ แพะ แกะ และโคนม เป็นต้น

7) การประมง ประมงเป็นอาชีพหนึ่งที่ได้รับคามนิยมของชาวพระนครศรีอยุธยา เนื่องจากมีแหล่งปลาธรรมชาติที่สำคัญคือแม่น้ำลำคลองต่างๆ โดยเฉพาะแม่น้ำเจ้าพระยา กระทั่งได้ชื่อว่าเป็นแหล่งประมงน้ำจืดแหล่งใหญ่ของประเทศไทยอีกแห่งหนึ่ง นอกจากนี้ยังมีการเลี้ยงปลา กุ้ง กบ ในบ่อตามพื้นที่ต่างๆของจังหวัดอีกจำนวนมาก

8) การสหกรณ์: ปี 2546 มีสหกรณ์ทั้งสิ้น 57 สหกรณ์ สมาชิก 75,335 คน แยกเป็น สหกรณ์ภาคการเกษตร 29 สหกรณ์ ได้แก่ สหกรณ์การเกษตร 27 สหกรณ์ สมาชิก 48,256 คน และ สหกรณ์นิคม 2 สหกรณ์ สมาชิก 529 คน สหกรณ์นอกภาคการเกษตร 27 สหกรณ์ ได้แก่ สหกรณ์ออมทรัพย์ 15 สหกรณ์ สมาชิก 18,858 คน และ สหกรณ์ร้านค้า 3 สหกรณ์ สมาชิก 6,256 คน และ สหกรณ์บริการ 9 สหกรณ์ สมาชิก 1,436 คน และชุมนุมสหกรณ์ จำนวน 1 แห่ง

● อุตสาหกรรม

ปัจจุบันมีอุตสาหกรรมเกิดขึ้นมากมาย ทั้งอุตสาหกรรมในครัวเรือน อุตสาหกรรมขนาดเล็ก ขนาดกลางและขนาดใหญ่ ตั้งกระจายอยู่ทั่วไปในพื้นที่จังหวัด ทางจังหวัดยังสนับสนุนให้มีการลงทุนเพิ่มขึ้นอย่างต่อเนื่อง โดยมีพื้นที่นิคมอุตสาหกรรมถึง 3 แห่ง ได้แก่ นิคมอุตสาหกรรมบางปะอิน มีพื้นที่โครงการอยู่ 2,000 ไร่ นิคมอุตสาหกรรมไฮเทค มีพื้นที่โครงการ 2,150 ไร่ และนิคมอุตสาหกรรมภาคเอกชน คือ เขตอุตสาหกรรม “สวนอุตสาหกรรมโรจนะ” มีพื้นที่โครงการ 1,400 ไร่ โดยจัดเป็นเขต 2 ของการส่งเสริมการลงทุน

ในส่วนของอุตสาหกรรมนี้ ปัจจุบันถือเป็นตัวทำรายได้หลักอันดับหนึ่งเข้าสู่จังหวัดเลยที่เดียว โดยเฉพาะอุตสาหกรรมค้าส่งและค้าปลีกมีแนวโน้มขยายตัวเพิ่มขึ้นอย่างต่อเนื่อง

- **การบริการและการท่องเที่ยว**

การบริการและการท่องเที่ยวในจังหวัดพระนครศรีอยุธยาถือเป็นอุตสาหกรรมอีกชนิดหนึ่งที่สามารถสร้างรายได้ให้กับจังหวัด เนื่องจากมีสถานที่ท่องเที่ยวที่น่าสนใจมากมายทั้งในตัวจังหวัดและอำเภอรอบนอก สถานที่ต่างๆประกอบด้วย โบราณสถาน 529 แห่ง พิพิธภัณฑ์สถานแห่งชาติ 2 แห่ง พิพิธภัณฑ์สถานเอกชน 1 แห่ง ศูนย์วัฒนธรรม 4 แห่ง อุทยานประวัติศาสตร์ 1 แห่ง

2.1.6 การคมนาคม

- **ทางรถไฟ**

เส้นทางคมนาคมทางบกจากกรุงเทพฯ ถึงพระนครศรีอยุธยา ที่ทันสมัยสายแรก คือ เส้นทางรถไฟ ซึ่งพระบาทสมเด็จพระจุลจอมเกล้าเจ้าอยู่หัว ทรงพระกรุณาโปรดเกล้าฯ ให้สร้างขึ้นและเปิดเส้นทางเดินรถ มาตั้งแต่ พ.ศ. 2439 ระยะทางจากกรุงเทพฯ – อยุธยา ประมาณ 72 กิโลเมตรปัจจุบันทางรถไฟที่ผ่านจังหวัด พระนครศรีอยุธยา มี 2 สาย คือ สายเหนือและสายตะวันออกเฉียงเหนือ โดยผ่านเข้ามาที่อำเภอบางปะอิน พระนครศรีอยุธยา แล้วไปแยกออกจากกันที่อำเภอภาชี ตรง”สถานีชุมทางบ้านภาชี” ขบวนรถไฟโดยสารสายเหนือ ผ่านขึ้น – ล่อง รับส่งผู้โดยสาร วันละประมาณ 18 ขบวน และขบวนรถไฟโดยสารสายตะวันออกเฉียงเหนือ ผ่านขึ้น – ล่อง รับส่งผู้โดยสารวันละประมาณ 18 ขบวน จากการศึกษาของสำนักงานคณะกรรมการเศรษฐกิจและสังคมแห่งชาติ ได้เสนอให้เขตพื้นที่จังหวัดพระนครศรีอยุธยาเป็นจุดเชื่อมโยงระหว่างภาค โดยเป็นศูนย์ขนถ่ายสินค้าทางรถไฟและรถบรรทุก และเป็น ศูนย์รับ – ส่งผู้โดยสารของภาค ทั้งนี้เพื่อตอบสนองนโยบายกระจายความเจริญสู่ภูมิภาค และบรรเทาความแออัดการจราจรของกรุงเทพฯ ทำให้การคมนาคมทางรถไฟมีความสำคัญมากขึ้น ปัจจุบันมีโครงการพัฒนาเส้นทางคมนาคมทางรถไฟที่สำคัญ ได้แก่

- 1) โครงการรถไฟทางคู่ของการรถไฟแห่งประเทศไทย กำหนดสร้างเส้นทางรถไฟทางคู่ แบ่งเป็น 3 ช่วง คือ ช่วงสถานีรังสิต – ชุมทางบ้านภาชี ช่วงชุมทางบ้านภาชี – สถานีลพบุรี ช่วงชุมทางบ้านภาชี – สถานีมาบกะเบา แก่งคอย
- 2) โครงการรถไฟความเร็วสูงจากกรุงเทพฯ ไปสู่ภูมิภาคทั่วประเทศ

● ทางรถยนต์

เส้นทางรถยนต์ของจังหวัดพระนครศรีอยุธยา ในรัชกาลที่ 5 เมื่อมีการปฏิรูปการปกครอง จัดตั้งมณฑลกรุงเก่าได้มี การสร้างถนนรอบเมืองติดต่อระหว่างส่วนราชการต่าง ๆ จนถึงภายหลังการเปลี่ยนแปลงการปกครอง พ.ศ. 2475 เป็นต้นมา ได้มีการอนุญาตให้ราษฎรเข้าไปตั้งบ้านเรือนอยู่อาศัย ทำมาหากินภายในเกาะเมืองจึงมีการสร้างถนนเป็นเครือข่ายหลายสาย รวมทั้งมีการสร้างสะพานข้ามแม่น้ำป่าสัก คือ สะพานปรีดีธำรง เชื่อมเกาะเมืองกับพื้นที่ด้านนอก แล้วทำถนนเชื่อมต่อไปถึงพหลโยธิน (ทางหลวงแผ่นดินหมายเลข 1) ระยะทางระหว่างอยุธยา – วังน้อย – กรุงเทพฯ 80 กิโลเมตร นับแต่นั้นเป็นต้นมาอยุธยา ก็เปิดเส้นทางกับพื้นที่ภายนอกได้โดยสะดวก ต่อมาได้มีการสร้างถนนสายเอเชีย (ทางหลวงแผ่นดินหมายเลข 32) ผ่าน จังหวัดพระนครศรีอยุธยา ทำให้การเดินทางติดต่อระหว่างอยุธยา – กรุงเทพฯ ด้วยระยะทาง 75 กิโลเมตร ยิ่งสะดวกขึ้นกว่าเดิม ปัจจุบันได้มีการสร้างสะพานข้ามแม่น้ำป่าสักเพิ่มขึ้นอีก ทั้งเส้นทางขาเข้าและออกตัวเมืองจังหวัดพระนครศรีอยุธยา คือ สะพานสมเด็จพระนเรศวรมหาราช คู่ขนานไปกับสะพานปรีดีธำรง

ปัจจุบันการคมนาคมของจังหวัดพระนครศรีอยุธยามีความสะดวกรวดเร็ว สอดคล้องกับนโยบายที่ส่งเสริมให้มีการใช้พื้นที่เพื่อการอุตสาหกรรมหลายประเภท โครงการพัฒนาเส้นทางคมนาคมทางรถยนต์ ได้แก่

1) โครงการขยายถนนสมเด็จพระสังฆราช – ศูนย์ศิลปาชีพพิเศษ บางไทร โดยเพิ่มช่องทางจราจร 2 ช่อง เป็น 10 ช่องทาง เพื่อรองรับจุดขึ้นลงทางแจ้งวัฒนะ บางพูน – บางไทร และบรรจบกับถนนวงแหวนรอบนอก

2) โครงการปรับปรุงถนนสายปทุมธานี – เสนา เป็นการปรับปรุงขยายผิวจราจร

3) โครงการถนนวงแหวนรอบนอก (ทางหลวงพิเศษหมายเลข 37) ด้านตะวันตกตัดผ่านอำเภอบางไทร และอำเภอบางปะอิน

4) โครงการของการทางพิเศษแห่งประเทศไทย กำหนดจะทำทางด่วนปากเกร็ด – บางปะอิน บางปะอิน – ป่าโมก และ บางปะหัน – บ้านนา – พานทอง

โครงการพัฒนาเส้นทางคมนาคมที่สัมพันธ์กับจังหวัดพระนครศรีอยุธยา เช่นนี้ย่อมทำให้เกิดผลกระทบต่อวิถีชีวิตความเป็นอยู่แต่ก่อนมา ของชาวอยุธยาอย่างหลีกเลี่ยงไม่ได้ เพราะสิ่งที่จะมาพร้อม ๆ กับเส้นทางคมนาคม คือสังคมวัฒนธรรมอย่างใหม่ ซึ่งชาวอยุธยาจะต้อง ปรับตัวอย่างชาญฉลาด จึงจะรับมือกับความเปลี่ยนแปลงที่จะมาถึงได้อย่างทันกาล

● **ทางเรือ**

เส้นทางแม่น้ำเจ้าพระยา สามารถติดต่อได้ทั้งกรุงเทพมหานครและล่องขึ้นไปถึงจังหวัดในเขตภาคเหนือ ปัจจุบันการเดินทางทางน้ำได้รับความนิยมจากนักท่องเที่ยวทั้งชาวไทยและชาวต่างประเทศมาก เพราะนอกจากจะสามารถเดินทางไปถึงจุดหมายปลายทางได้แล้ว ระหว่างเดินทางยังได้ชื่นชมทัศนียภาพอันเป็นธรรมชาติ วิถีชีวิตของชาวบ้านที่อยู่ริมน้ำ ตลอดจนได้ศึกษาประวัติศาสตร์ของสองฝั่งริมน้ำเป็นอย่างดี

2.1.7 การบริการสาธารณะ

จังหวัดพระนครศรีอยุธยาโรงงานไฟฟ้า 17 แห่ง ในการให้บริการแก่ประชาชน , องค์กรธุรกิจ และอื่นๆ คิดเป็นการบริโภคไฟฟ้า 206,590,310 กิโลวัตต์ ต่อชั่วโมงสำหรับผู้ใช้ไฟฟ้า 146,933 ครัวเรือนมีแหล่งผลิตน้ำประปา 8 แห่ง โดยสามารถผลิตน้ำประปาได้ 30,284,400 ลูกบาศก์เมตร สำหรับผู้ใช้น้ำ 32,021 ครัวเรือน โดยมีสถานีจ่ายน้ำ 169 แห่ง มีการให้บริการหมายเลขโทรศัพท์ขององค์การโทรศัพท์ 50,384 หมายเลขสำหรับผู้ให้บริการโทรศัพท 42,976 หมายเลข และเป็นเบอร์ของบริษัท TT&T 34,912 หมายเลขสำหรับผู้ให้บริการโทรศัพท 29,416 หมายเลข สำหรับประชาชน, องค์กรธุรกิจ, หน่วยงานราชการ และอื่นๆ ตลอดจนมีที่ทำการไปรษณีย์ 21 แห่งครอบคลุมทั้งจังหวัด

2.1.8 ขนบธรรมเนียมประเพณี วัฒนธรรม และการละเล่นพื้นเมือง

ขนบธรรมเนียมประเพณี วัฒนธรรม และการละเล่นพื้นเมืองประจำจังหวัด จังหวัดพระนครศรีอยุธยา มีงานศิลปหัตถกรรมที่ขึ้นชื่อเป็นที่ยอมรับของชาวไทยและชาวต่างประเทศอยู่หลายประเภท อาทิ

- 1) **มิดอัญญิก** ทำที่บ้านต้นโพธิ์ไผ่หนอง ตำบลท่าช้าง อำเภอนครหลวง ผลิตมิดทุกชนิด ทุกขนาด ส่งไปขายทั่วประเทศ
- 2) **เครื่องทองลงหิน** ทำที่หมู่บ้านอัญญิก ตำบลท่าช้าง อำเภอนครหลวง ผลิตภัณฑ์ลงหิน เช่น ขัน แจกัน มิด ส้อม ส่งไปขายต่างประเทศ
- 3) **เครื่องประดับมุก** ทำที่หมู่บ้านตำบลท่าวาสกรี ตำบลไผ่ลิง ผลิตภัณฑ์ มี โถก เตียบ ตะลุ่ม กี่ ถาดผลไม้ กะบะ โต้ะหมู่บูชา
- 4) **การแกะสลักไม้** ทำที่ตำบลบ้านใหม่ ตำบลวัดตูม และตำบลประตูลี้ ผลิตภัณฑ์ คือ โต้ะหมู่บูชา ตุ้เตียง หีบศพ โต้ะเครื่องแป้ง ตุ้พระธรรม ธรรมมาสน์ ฯลฯ

5) เครื่องปั้นดินเผา อยู่ที่ตำบลคานหาม ริมถนนโรจนะ อำเภออุทัย ผลิตภัณฑ์มี เครื่องประดับแจกัน ที่เขียนหรือแบบต่าง ๆ กระเบื้องเคลือบมุงหลังคา เสากระเบื้องเคลือบ ฯลฯ

6) การทำออบ ทำที่อำเภอบางปะหัน ทุกตำบล ผลิตภัณฑ์งอบสานด้วย ใบลาน หมวกใบลานสาน โครงด้วยไม้ไผ่แล้วกรุด้วยใบลานใช้ในการสวมศีรษะ ป้องกันแดด และฝน

7) การทำจักสานไม้ไผ่ ทำที่บ้านตานิคม อำเภอบางปะหัน ตำบลบ้านใหม่ อำเภอบ้านแพรก เช่น

* กระจาด ตะแกรง กระบุง ที่บ้านตานิคม

* สานพัดสีและผลิตภัณฑ์จากไม้ซาง เช่น บ้านทรงไทย เรือนแพ รถไฟ เกวียน แจกัน ชิงช้า ฯลฯ ที่อำเภอบ้านแพรก

8) เครื่องจักสานด้วยหวาย ทำที่ตำบลหัวเวียง ตำบลบ้านกระทุ้ง ตำบลบ้านโพธิ์ อำเภอเสนาผลิตภัณฑ์มี ตะกร้า กระจาด ถาดผลไม้ เป็นผลิตภัณฑ์ ที่มีคุณภาพ ฝีมือประณีตสวยงาม

9) การสานปลาตะเพียน และเครื่องแขวน ทำที่หมู่บ้านหัวแหลม ตำบลท่าवासกรี และบ้าน รัตนไชย ตำบลประจักษ์ อำเภอพระนครศรีอยุธยา ผลิตภัณฑ์ มี ปลาตะเพียนแขวนเป็นพวง ๆ มีแม่ปลา และลูกปลาทาสีสวยงาม และเครื่องแขวนมี ตักแตน นกผีเสื้อ

10) หัวโขน ทำที่บ้าน ม.ร.ว.จรรยาสวัสดิ์ สุขสวัสดิ์ บ้านเลขที่ 5/1 ตำบลท่าवासกรี เป็นศิลปหัตถกรรมในครอบครัว ผลิตภัณฑ์เป็นรูปหัวโขน ซึ่งประกอบด้วย ใบหน้าของตัวแสดงในเรื่องรามเกียรติ์ มีทั้งขนาดเล็กที่ทำเป็นของขวัญ และขนาดใหญ่ ที่สวมในการแสดง

11) ตุ๊กตาชาวบ้าน ผลิตภัณฑ์หมู่บ้านที่ 11 ตำบลบ้านกระมัง เป็นศิลปหัตถกรรม ภายในครอบครัว มีคุณสำเร็จ โบราณ จัดแสดงการละเล่นต่างๆ ของชาวชนบท การประกอบอาชีพและศิลปพื้นเมืองแบบต่าง ๆ

12) การสร้างบ้านทรงไทย ทำที่บ้านตำบลโพธิ์สามต้น อำเภอบางปะหัน จัดทำด้วยไม้สักทองทั้งหลัง ส่วนพื้นใช้ไม้ตะแบก ไม้มะม่วง ไม้แดง

13) การเจียรไนพลอย ทำที่ตำบลบ้านแพรก อำเภอบ้านแพรก หมู่บ้านเจ้าเจ็ดอำเภอเสนา โดยรับพลอยมาจากกรุงเทพฯ เมื่อเจียรไนเสร็จแล้ว จึงส่งไปประกอบอีกครั้ง

14) การจักสานกำมะพร้าว มาสานเป็นตะกร้าถือ กระจาดใส่ผลไม้

15) การทำดอกไม้ด้วยต้นโสน ทำมากที่ตำบลสวนพลู อำเภอพระนครศรีอยุธยา และตำบลบ้านกรด อำเภอบางปะอิน ผลิตภัณฑ์เป็นดอกไม้หลายประเภท ย้อมด้วยสีสวยงาม มาก ส่งไปขายต่างประเทศ

16) การปั้นหม้อดิน ที่ตำบลคลองสระบัว ผลิตภัณฑ์เป็นหม้อหุงข้าวไม่มีหู สำหรับหุงข้าว และตั้มยาสมุนไพร และหม้อดินสำหรับแกง เตาดิน

17) การทำอิฐมอญและอิฐทนไฟ ทำกันมากที่อำเภอบางบาล อำเภอพระนครศรีอยุธยา และอำเภอนครหลวง ส่งไปขายใช้ในการก่อสร้างตึก บ้าน และอาคารอื่น ๆ

2.2 บทบาท ภารกิจ ของกลุ่ม/องค์กรประชาชนในพื้นที่จังหวัดพระนครศรีอยุธยา ก่อนเข้าโครงการ

2.2.1 บทบาท ภารกิจ ของกลุ่ม/องค์กรและสหกรณ์ในพื้นที่จังหวัดพระนครศรีอยุธยา

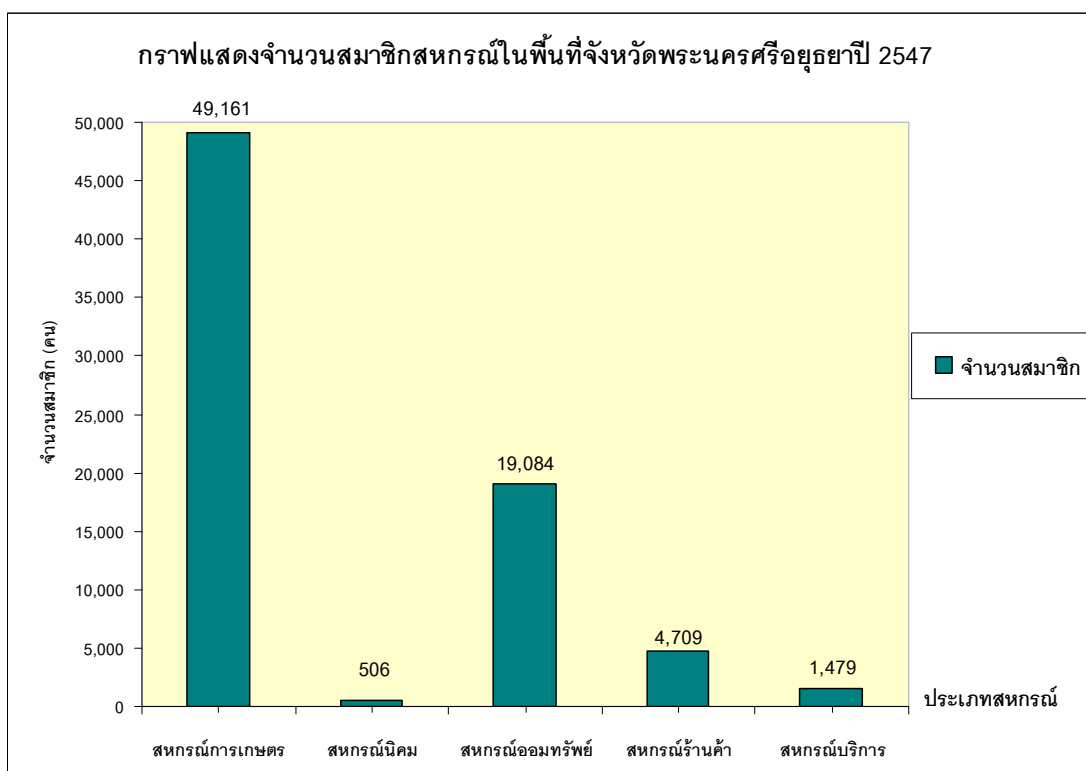
กลุ่ม/องค์กรประชาชนในพื้นที่จังหวัดพระนครศรีอยุธยานั้นมี บทบาท ภารกิจ ฐานะทางการเงิน และปริมาณธุรกิจของกลุ่ม/องค์กรในพื้นที่จังหวัดพระนครศรีอยุธยา ซึ่งได้แบ่งออกเป็น 4 กลุ่ม ด้วยกันดังนี้ คือ (1) สหกรณ์ที่สามารถตรวจสอบบัญชีได้ทั้งหมดในพื้นที่จังหวัดพระนครศรีอยุธยามีทั้งสิ้นจำนวน 56 สหกรณ์ (2) กลุ่มเกษตรกรที่สามารถตรวจสอบบัญชีได้ทั้งหมดในพื้นที่จังหวัดพระนครศรีอยุธยามีทั้งสิ้นจำนวน 96 กลุ่ม (3) กลุ่มอาชีพสังกัดสหกรณ์ในพื้นที่จังหวัดพระนครศรีอยุธยาจำนวน 90 กลุ่ม และ (4) กลุ่มหนึ่งตำบลหนึ่งผลิตภัณฑ์ (OTOP) สังกัดกรมพัฒนาชุมชนจำนวน 101 กลุ่ม จะสามารถจำแนกกลุ่ม/องค์กรประชาชนได้ดังนี้

1) สหกรณ์ที่สามารถตรวจสอบบัญชีได้ทั้งหมดในพื้นที่จังหวัดพระนครศรีอยุธยา

สหกรณ์ เป็นองค์กรทางธุรกิจรูปแบบหนึ่งที่แตกต่างจากองค์กรทางธุรกิจทั่วไป เพราะนอกจากมิติทางด้านธุรกิจแล้วยังเน้นมิติทางสังคมอีกด้วย ซึ่งรายละเอียดที่จะกล่าวถึงในส่วน of สหกรณ์ในพื้นที่จังหวัดพระนครศรีอยุธยา ได้แก่ การจำแนกประเภทของสหกรณ์ จำนวนสมาชิก ฐานะทางการเงิน ปริมาณทางธุรกิจของสหกรณ์ในพื้นที่จังหวัดพระนครศรีอยุธยา

ประเภทสหกรณ์ สหกรณ์ในพื้นที่จังหวัดพระนครศรีอยุธยาที่สามารถตรวจสอบบัญชีได้ทั้งหมดจำนวน 56 สหกรณ์ ข้อมูล ณ สิ้นเดือนธันวาคม พ.ศ.2547 สามารถจำแนกสหกรณ์ได้เป็น 5 ประเภทดังนี้คือ (1) สหกรณ์การเกษตร 28 สหกรณ์ (2) สหกรณ์นิคม 2 สหกรณ์ (3) สหกรณ์ออมทรัพย์ 15 สหกรณ์ (4) สหกรณ์ร้านค้า 2 สหกรณ์ และ (5) สหกรณ์บริการ 9 สหกรณ์ สหกรณ์ ซึ่งสหกรณ์การเกษตรมีจำนวนมากที่สุด มีจำนวน 28 สหกรณ์ คิดเป็นร้อยละ 50 ของปริมาณสหกรณ์ทั้งจังหวัดพระนครศรีอยุธยา และอำเภอเมืองพระนครศรีอยุธยามีจำนวนสหกรณ์รวมทุกประเภทมากที่สุดในจังหวัดพระนครศรีอยุธยา มีจำนวน 11 สหกรณ์คิดเป็นร้อยละ 19.6 ของสหกรณ์ทั้งหมด 56 สหกรณ์ในพื้นที่จังหวัดพระนครศรีอยุธยา (ตารางที่ 4)

สมาชิก สหกรณ์ทั้ง 56 สหกรณ์ในพื้นที่จังหวัดพระนครศรีอยุธยาที่สามารถตรวจสอบบัญชีได้นี้มีสมาชิกรวมทั้งหมดจำนวน 74,939 คน ซึ่งจำนวนสมาชิกของสหกรณ์นี้ คิดเป็น 10.07% ของประชากรทั้งหมดในจังหวัดพระนครศรีอยุธยา สหกรณ์ประเภทสหกรณ์การเกษตรมีจำนวนสมาชิกมากที่สุด มีจำนวน 49,161 คนหรือคิดเป็นร้อยละ 65.60 ของสมาชิกสหกรณ์ทั้งหมด 56 สหกรณ์ (ตารางที่ 4) เหตุที่สหกรณ์ประเภทสหกรณ์การเกษตรมีจำนวนสมาชิกมากที่สุดด้วยเหตุที่ว่าสหกรณ์ประเภทนี้มีจำนวนสหกรณ์มากเป็นครึ่งหนึ่งของสหกรณ์ทั้งจังหวัดพระนครศรีอยุธยาและสหกรณ์การเกษตรเพื่อการตลาดลูกค้า ธ.ก.ส. พระนครศรีอยุธยา จำกัด เป็นสหกรณ์ที่มีจำนวนมากเป็นอันดับแรกของสหกรณ์ทั้งหมดจำนวน 56 สหกรณ์ในจังหวัดพระนครศรีอยุธยาซึ่งมีจำนวนสมาชิกจำนวน 30,004 คน คิดเป็นร้อยละ 40.04 ของสมาชิกสหกรณ์ทั้งจังหวัดพระนครศรีอยุธยาหรือคิดเป็นร้อยละ 61.04 ของสมาชิกทั้งหมดของสหกรณ์ประเภทสหกรณ์การเกษตร (ตารางผนวกที่ 1)



ภาพที่ 3 จำนวนสมาชิกแยกตามประเภทสหกรณ์ในพื้นที่จังหวัดพระนครศรีอยุธยา

ฐานะทางการเงิน สหกรณ์ทั้งหมดจำนวน 56 สหกรณ์ในพื้นที่จังหวัดพระนครศรีอยุธยา มีสถานะภาพทางการเงินดังนี้ (ตารางผนวกที่ 1)

ทุนของสหกรณ์ สหกรณ์ทั้ง 56 สหกรณ์ในพื้นที่จังหวัดพระนครศรีอยุธยา มีทุนของสหกรณ์รวมทั้งสิ้นประมาณ 2,609 ล้านบาท โดยจำแนกทุนออกได้เป็น (1) ทุนเรือนหุ้น

ประมาณ 2,053 ล้านบาท (2) ทุนสำรองประมาณ 290 ล้านบาท (3) ทุนสะสมอื่น ๆ ประมาณ 58 ล้านบาท (4) กำไรรอการจัดสรรซึ่งมีเพียงสหกรณ์เดียวเท่านั้นคือ สหกรณ์การเกษตรวังน้อย จำกัด ประมาณ 3.31 ล้านบาท (5) กำไร (ขาดทุน) สะสมประมาณ 7.71 ล้านบาท และ (6) กำไร (ขาดทุน) สุทธิประจำปีประมาณ 153 ล้านบาท (ตารางที่ 5)

สินทรัพย์ สหกรณ์ทั้ง 56 สหกรณ์ในพื้นที่จังหวัดพระนครศรีอยุธยามีสินทรัพย์รวมทั้งสิ้นประมาณ 3.98 พันล้านบาท ซึ่งสหกรณ์ออมทรัพย์ครูพระนครศรีอยุธยามีสินทรัพย์มากที่สุดคือประมาณ 2.1 พันล้านบาทซึ่งคิดเป็น 52.86% ของสินทรัพย์รวม 56 สหกรณ์และมีสมาชิก 8,138 คน คิดเป็น 10.86% ของสมาชิกสหกรณ์ทั้งจังหวัดพระนครศรีอยุธยา (ตารางที่ 5)

หนี้สิน จำนวนหนี้สินของสหกรณ์ทั้ง 56 สหกรณ์ในพื้นที่จังหวัดพระนครศรีอยุธยามีหนี้สินรวมทั้งหมดประมาณ 1.42 พันล้านบาท หรือประมาณ 35.67% ของสินทรัพย์รวม 56 สหกรณ์ ซึ่งสหกรณ์ออมทรัพย์ครูพระนครศรีอยุธยามีภาวะหนี้สินมากที่สุดคือประมาณ 463 ล้านบาทหรือประมาณ 32.60%ของหนี้สินทั้งหมดของสหกรณ์ 56 สหกรณ์ และประมาณ 22.05% ของสินทรัพย์ของสหกรณ์ออมทรัพย์ครูพระนครศรีอยุธยา (ตารางที่ 5)

ปริมาณธุรกิจ ในปี 2547 สหกรณ์ทั้ง 56 สหกรณ์ในพื้นที่จังหวัดพระนครศรีอยุธยามีปริมาณธุรกิจรวมประมาณ 3.31 พันล้านบาท ซึ่งแยกได้เป็นรับฝากเงินประมาณ 668.47 ล้านบาท การให้กู้ ซึ่งปริมาณเงินในการให้กู้ประมาณ 2.38 พันล้านบาท คิดเป็นประมาณ 60.86% ของปริมาณธุรกิจสหกรณ์ทั้งจังหวัดพระนครศรีอยุธยา การจัดหาสินค้ามาจำหน่ายประมาณ 252.09 ล้านบาท การรวบรวมผลผลิตประมาณ 30.20 ล้านบาท การให้บริการและส่งเสริม 8.54 ล้านบาท ตามลำดับ (ตารางที่ 6)

ตารางที่ 4 สถานภาพการดำเนินการของสหกรณ์แยกตามประเภทสหกรณ์ในพื้นที่จังหวัดพระนครศรีอยุธยา

ข้อมูล ณ วันที่ 31 ตุลาคม 2547

ที่	ประเภทสหกรณ์	จำนวนสหกรณ์ (สหกรณ์)	จำนวนสมาชิก (คน)	ปริมาณธุรกิจ (บาท)	ทุนดำเนินงาน (บาท)	หนี้สิน (บาท)	ทุนของสหกรณ์ (บาท)
1	สหกรณ์การเกษตร	28	49,161	629,928,507.67	1,050,962,382.91	698,866,638.31	352,066,737.60
2	สหกรณ์นิคม	2	506	1,155,408.81	27,907,241.98	503,232.68	27,404,009.30
3	สหกรณ์ออมทรัพย์	15	19,084	2,567,261,920.14	2,881,903,745.28	714,185,880.65	2,223,161,340.63
4	สหกรณ์ร้านค้า	2	4,709	109,896,945.31	4,557,099.75	3,111,429.18	1,445,670.57
5	สหกรณ์บริการ	9	1,479	5,935,901.16	12,638,857.04	7,089,691.76	5,549,165.28
รวม		56	74,939	3,314,208,683.09	3,977,969,326.96	1,423,756,872.58	2,609,626,923.38

ที่มา : กรมตรวจบัญชีสหกรณ์ ,2547

ตารางที่ 5 ทุนของสหกรณ์สหกรณ์แยกตามประเภทสหกรณ์ในพื้นที่จังหวัดพระนครศรีอยุธยา

ที่	ประเภทสหกรณ์	ทุนของสหกรณ์ (บาท)						
		ทุนเรือนหุ้น	ทุนสำรอง	ทุนสะสมอื่น ๆ	กำไรรอการจัดสรร	กำไร (ขาดทุน) สะสม	กำไร (ขาดทุน) สุทธิประจำปี	รวม
1	สหกรณ์การเกษตร	199,675,740.00	108,150,580.75	29,858,382.09	3,309,573.81	-	5,536,991.54	352,066,737.60
2	สหกรณ์นิคม	1,286,215.00	16,566,694.66	3,315,816.28	-	-	6,235,283.36	27,404,009.30
3	สหกรณ์ออมทรัพย์	1,850,383,822.00	162,691,468.51	23,309,401.79	-	-	131,352,187.31	2,223,161,340.63
4	สหกรณ์ร้านค้า	630,935.00	360,748.97	606,750.98	-	770,624.15	617,859.77	1,445,670.57
5	สหกรณ์บริการ	1,590,390.00	2,586,351.44	926,752.36	-	-	445,671.48	5,549,165.28
รวม		2,053,567,102.00	290,355,844.33	58,017,103.50	3,309,573.81	770,624.15	144,187,993.46	2,609,626,923.38

ที่มา : กรมตรวจบัญชีสหกรณ์ ,2547

ตารางที่ 6 ปริมาณธุรกิจสหกรณ์แยกตามประเภทสหกรณ์ในพื้นที่จังหวัดพระนครศรีอยุธยา

ที่	ประเภทสหกรณ์	ปริมาณธุรกิจ (บาท)						กำไร (ขาดทุน)
		รับฝากเงิน	ให้กู้เงิน	จัดหาสินค้ามาจำหน่าย	รวบรวมผลผลิต	ให้บริการและส่งเสริม	รวม	สุทธิ
1	สหกรณ์การเกษตร	192,261,570.98	275,644,595.50	140,855,851.87	30,202,144.18	7,359,644.98	629,928,507.67	5,536,991.54
2	สหกรณ์นิคม	3,655.81	699,129.00	452,624.00	-	-	1,155,408.81	6,235,283.36
3	สหกรณ์ออมทรัพย์	475,742,402.56	2,100,897,400.94	73,910.00	-	-	2,567,291,920.14	131,352,187.31
4	สหกรณ์ร้านค้า	6,868.04	-	109,890,077.27	-	-	109,896,945.31	617,859.77
5	สหกรณ์บริการ	451,254.16	7,485,480.00	818,617.00	-	1,183,970.00	5,935,901.16	445,671.48
รวม		668,465,751.55	2,384,726,605.44	252,091,080.14	30,202,144.18	8,543,614.98	3,314,208,683.09	144,187,993.46

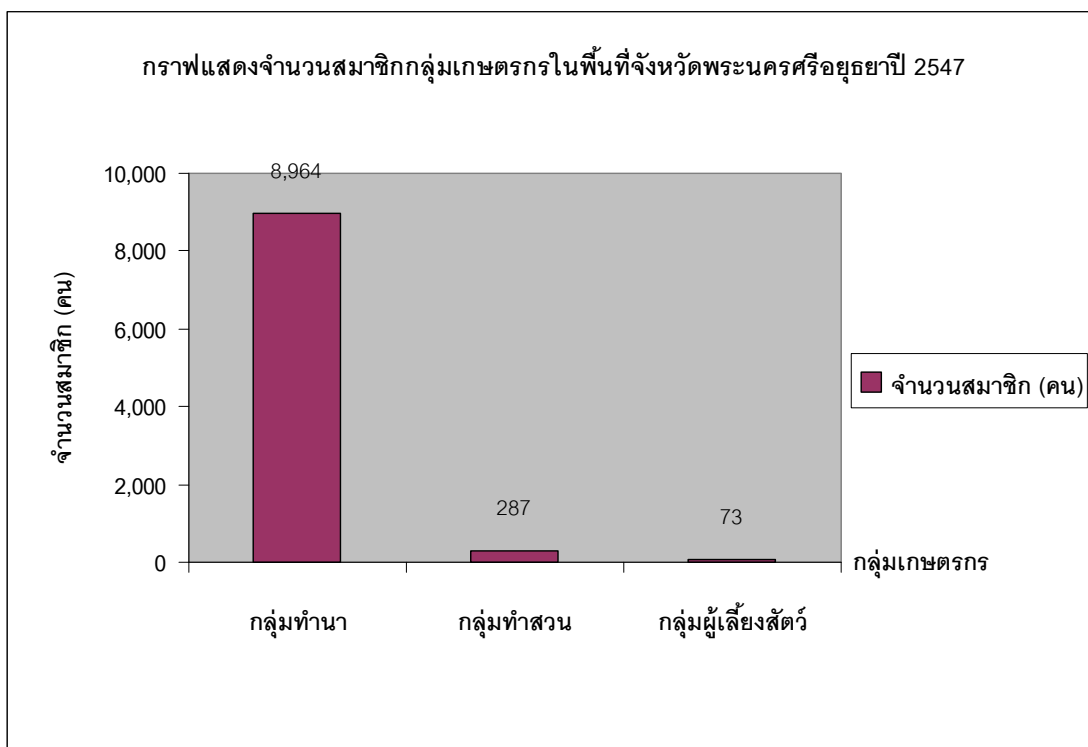
ที่มา : กรมตรวจบัญชีสหกรณ์ (2547)

2) กลุ่มเกษตรกรที่สามารถตรวจสอบบัญชีได้ทั้งหมดในพื้นที่จังหวัด

พระนครศรีอยุธยา

ประเภทกลุ่มเกษตรกร จังหวัดพระนครศรีอยุธยามีกลุ่มเกษตรกรที่สามารถตรวจสอบบัญชีได้ทั้งหมดจำนวน 96 กลุ่ม จากข้อมูล ณ สิ้นเดือนตุลาคม พ.ศ.2547 โดยสามารถจำแนกประเภทกลุ่มเกษตรกรได้ดังนี้ (1) ประเภทกลุ่มทำนา มีจำนวน 90 กลุ่มซึ่งมีจำนวนมากที่สุดคิดเป็นร้อยละ 93.75 โดยที่อำเภอบางไทรมีจำนวนกลุ่มเกษตรกรประเภทกลุ่มทำนามากเป็นอันดับแรกของจังหวัดพระนครศรีอยุธยาคือมีถึง 13 กลุ่มคิดเป็นร้อยละ 14.44 ของประเภทกลุ่มทำนา (2) ประเภทกลุ่มทำสวน มีจำนวน 5 กลุ่มคิดเป็นร้อยละ 5.21 และ (3) ประเภทกลุ่มผู้เลี้ยงสัตว์ มีจำนวน 1 กลุ่ม คือกลุ่มผู้เลี้ยงสัตว์น้ำบางชะนี อำเภอบางบาลคิดเป็นร้อยละ 1.04 ของกลุ่มเกษตรกรทั้งหมดในพื้นที่จังหวัดพระนครศรีอยุธยา (ตารางที่ 7)

สมาชิก กลุ่มเกษตรกรในพื้นที่จังหวัดพระนครศรีอยุธยามีจำนวนทั้งหมดจำนวน 96 กลุ่มมีสมาชิกรวมทั้งสิ้น 9,324 คน คิดเป็น 1.23% ของประชากรทั้งจังหวัดพระนครศรีอยุธยา (ตารางที่ 7) ประเภทกลุ่มทำนาเป็นประเภทกลุ่มเกษตรกรที่มีจำนวนสมาชิกมากที่สุดซึ่งมีสมาชิกจำนวน 8,964 คน คิดเป็นประมาณร้อยละ 96.14 ของจำนวนสมาชิกกลุ่มเกษตรกรทั้งจังหวัดพระนครศรีอยุธยา กลุ่มเกษตรกรประเภทกลุ่มทำนาในพื้นที่อำเภอบางไทรมีจำนวนสมาชิกมากที่สุดจำนวน 1,067 คน หรือประมาณร้อยละ 11.90 ของจำนวนสมาชิกกลุ่มเกษตรกรประเภทกลุ่มทำนาทั้งหมด หรือประมาณร้อยละ 11.44 ของจำนวนสมาชิกกลุ่มเกษตรกรในพื้นที่จังหวัดพระนครศรีอยุธยา กลุ่มเกษตรกรประเภทกลุ่มทำประมงและเลี้ยงสัตว์น้ำเป็นประเภทที่มีจำนวนสมาชิกน้อยที่สุดเนื่องจากมีเพียงกลุ่มเดียวได้แก่กลุ่มผู้เลี้ยงสัตว์น้ำบางชะนีมีสมาชิกเพียง 73 คนเท่านั้น (ตารางผนวกที่ 2) ดังภาพที่ 4



ภาพที่ 4 จำนวนสมาชิกกลุ่มเกษตรกรแยกตามประเภทในพื้นที่จังหวัดพระนครศรีอยุธยา

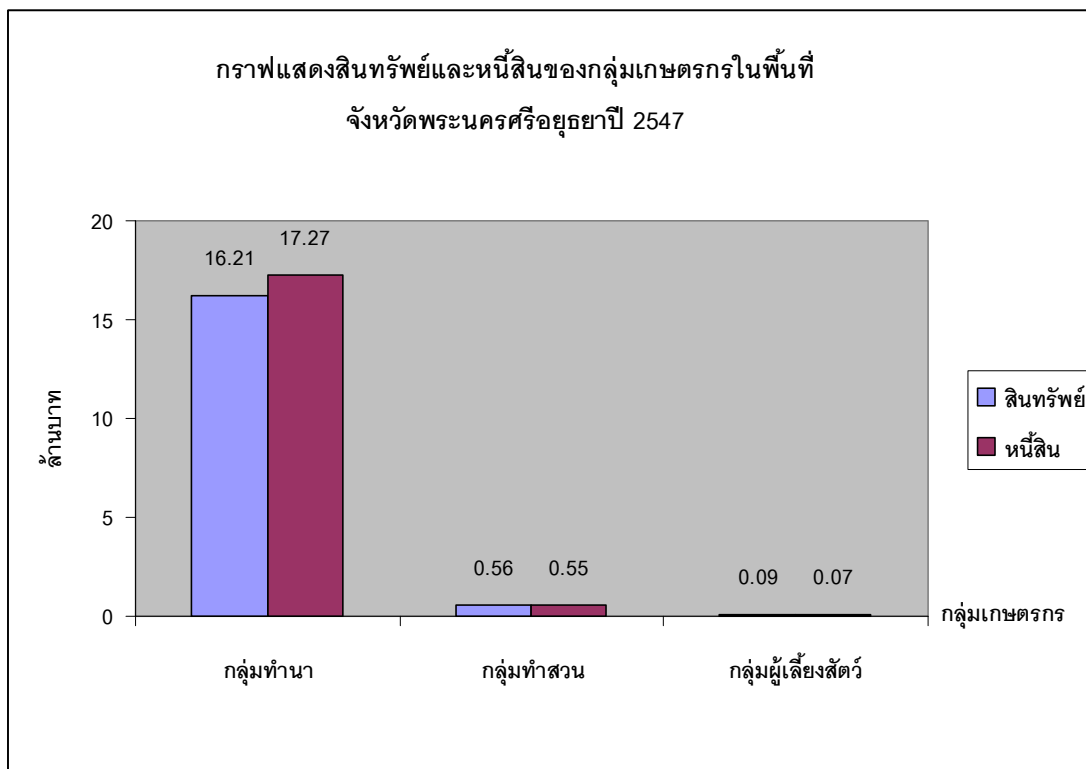
ฐานะทางการเงิน กลุ่มเกษตรกรในพื้นที่จังหวัดพระนครศรีอยุธยาทั้งหมดจำนวน 96 กลุ่ม มีสถานะทางการเงิน ในปี 2547 แยกได้ดังนี้คือ ทุนดำเนินงาน สินทรัพย์ หนี้สิน และทุนของกลุ่มเกษตรกรซึ่งแยกเป็น ทุนเรือนหุ้น ทุนสำรอง ทุนสะสมอื่น ๆ กำไรรอการจัดสรร กำไร(ขาดทุน) สะสม กำไร (ขาดทุน) สุทธิประจำปี ซึ่งมีรายละเอียดดังต่อไปนี้ (ตารางผนวกที่ 2)

ทุนดำเนินงาน กลุ่มเกษตรกรในพื้นที่จังหวัดพระนครศรีอยุธยามีทุนดำเนินงานรวมทั้งสิ้น ประมาณ 14.79 ล้านบาท กลุ่มเกษตรกรกลุ่มทำนาในพื้นที่อำเภอบางไทรมีปริมาณทุนในการดำเนินงานมากที่สุด ประมาณ 3.99 ล้านบาท ซึ่งคิดเป็นร้อยละ 26.98 ของทุนดำเนินงานของกลุ่มเกษตรกรทั้งหมดและกลุ่มเกษตรกรกลุ่มทำนามีทุนดำเนินงานน้อยที่สุดคือกลุ่มทำนาคู มีปริมาณทุนดำเนินงานเพียง 47.75 บาทเท่านั้นซึ่งเป็นจำนวนที่น้อยมากเนื่องจากประสบกับปัญหาขาดทุนและภาวะหนี้สินที่มากกว่าสินทรัพย์ ส่วนกลุ่มเกษตรกรกลุ่มทำนาที่ไม่มีทุนดำเนินงาน ได้แก่ กลุ่มทำนาโคกช้าง กลุ่มทำนาลาดน้ำเค็ม อำเภอผักไห่ กลุ่มทำนاب้านแถว อำเภอเสนา กลุ่มทำนาคลองพระยาบันลือและกลุ่มทำนาพระยาบันลือ อำเภอลาดบัวหลวงเนื่องจากไม่มีสินทรัพย์ท้ายสุดกลุ่มทำนาเสนาบ้านละมุ ไม่มีทุนดำเนินงาน เช่นกันเนื่องจากเป็นกลุ่มจัดตั้งใหม่ (ตารางที่ 8)

สินทรัพย์ กลุ่มเกษตรกรทั้ง 96 กลุ่ม ในพื้นที่จังหวัดพระนครศรีอยุธยามีสินทรัพย์รวมทั้งสิ้นประมาณ 15.52 ล้านบาท ซึ่งถ้าพิจารณาในภาพรวมของทุกอำเภอ พบว่าบางไทรมีสินทรัพย์

มากที่สุดคือประมาณ 4.7 ล้านบาทคิดเป็นประมาณ 30.28 ของปริมาณสินทรัพย์ทั้งหมดของกลุ่มเกษตรกรทั้งจังหวัดพระนครศรีอยุธยา ขณะที่กลุ่มเกษตรกรกลุ่มทำนาเทพมงคล เป็นกลุ่มเกษตรกรที่มีปริมาณสินทรัพย์มากที่สุดประมาณ 1.92 ล้านบาทคิดเป็นร้อยละ 12.37 ของปริมาณสินทรัพย์ทั้งหมดของกลุ่มเกษตรกรทั้ง 96 กลุ่มในพื้นที่จังหวัดพระนครศรีอยุธยา รองลงมาได้แก่กลุ่มเกษตรกรกลุ่มทำนาสามตุ่มประมาณ 1.04 ล้านบาทหรือประมาณร้อยละ 6.70 ของปริมาณสินทรัพย์ทั้งหมดของกลุ่มเกษตรกรจังหวัดพระนครศรีอยุธยา (ตารางที่ 7) ดังภาพที่ 5

หนี้สิน กลุ่มเกษตรกรทั้ง 96 กลุ่ม ในพื้นที่จังหวัดพระนครศรีอยุธยามีหนี้สินรวมทั้งสิ้นประมาณ 17.88 ล้านบาท ซึ่งมีกลุ่มเกษตรกรอยู่จำนวนไม่น้อยที่อยู่ในสถานะที่หนี้สินมากกว่าสินทรัพย์อันเป็นเหตุให้กลุ่มอยู่ในสถานะที่ต้องเผชิญกับการขาดทุน ซึ่งส่งผลกระทบต่อกลุ่มเกษตรกรและส่งผลโดยตรงต่อสมาชิกของกลุ่มเกษตรกรในด้านฐานะความเป็นอยู่ กลุ่มทำนาเทพมงคล อำเภอ บางซ้าย เป็นกลุ่มเกษตรกรที่มีปริมาณหนี้สินมากที่สุดประมาณ 2.76 ล้านบาทหรือประมาณร้อยละ 15.44 ของปริมาณหนี้สินของกลุ่มเกษตรกรจังหวัดพระนครศรีอยุธยาและมีปริมาณที่มากกว่าสินทรัพย์ รองลงมาได้แก่กลุ่มทำนาวังพัฒนามีหนี้สินประมาณ 2.45 ล้านบาทซึ่งมากกว่าสินทรัพย์เช่นกัน (สินทรัพย์มีเพียง 1,393.87 บาทเท่านั้น) แต่กลุ่มเกษตรกรที่ไม่มีภาระหนี้สินก็มีอยู่หลายกลุ่ม (ยกเว้นกลุ่มที่ไม่มีสินทรัพย์/ทุนดำเนินงานและกลุ่มจัดตั้งใหม่) ได้แก่ กลุ่มทำนาท่าเจ้าสนุก กลุ่มทำนาโพธิ์เอน อำเภอท่าเรือ กลุ่มทำนาช่างเหล็ก อำเภอบางไทร กลุ่มทำนาบางหลวงโคด กลุ่มทำนาทางช้าง กลุ่มทำนามหาพราหมณ์ อำเภอบางบาล กลุ่มทำนาท่าตอ กลุ่มทำนาโรงช้าง กลุ่มทำนากระท่อมอำเภอมหาราชและกลุ่มทำนาสามกอ อำเภอสนา (ตารางที่ 7) ดังภาพที่ 5



ภาพที่ 5 ปริมาณสินทรัพย์และหนี้สินตามประเภทกลุ่มเกษตรกรจังหวัดพระนครศรีอยุธยา

ทุนของกลุ่มเกษตรกร กลุ่มเกษตรกรในพื้นที่จังหวัดพระนครศรีอยุธยาที่สามารถตรวจสอบบัญชีได้มีจำนวน 96 กลุ่ม ซึ่งมีทุนของกลุ่มเกษตรกรรวมทั้งสิ้นประมาณ 3.40 ล้านบาท หรือประมาณร้อยละ 21.91 ของสินทรัพย์ของกลุ่มเกษตรกรจังหวัดพระนครศรีอยุธยา โดยจำแนกทุนออกได้เป็น (1) ทุนเรือนหุ้นของกลุ่มเกษตรกรจังหวัดพระนครศรีอยุธยาประมาณ 1.29 ล้านบาท (2) ทุนสำรองประมาณ 5,37 บาท (3) ทุนสะสมอื่น ๆ ประมาณ 0.59 ล้านบาท (4) กำไรรอการจัดสรรประมาณ 1.07 ล้านบาท (5) กำไร (ขาดทุน) สะสมนั้นขาดทุนประมาณ 3.19 ล้านบาทกลุ่มเกษตรกรที่มีกำไรสะสมได้แก่ กลุ่มทำนาวัดตะกู อำเภอบางบาลเพียงกลุ่มเดียวเท่านั้น กลุ่มเกษตรกรกลุ่มอื่น ๆ นั้นประสบกับภาวะการขาดทุนสะสม และ (6) กำไร (ขาดทุน) สุทธิประจำปีก็เช่นกันเกิดภาวะการขาดทุนประมาณ 1.73 ล้านบาท (ตารางที่ 8)

ปริมาณธุรกิจ ในปี 2547 กลุ่มเกษตรกรทั้ง 96 กลุ่ม ในพื้นที่จังหวัดพระนครศรีอยุธยา มีปริมาณธุรกิจประมาณ 13.11 ล้านบาท ปริมาณธุรกิจแยกประเภทได้แก่ (1) รับฝากเงิน (2) ให้กู้เงิน (3) จัดหาสินค้ามาจำหน่าย (4) รวบรวมผลผลิต และ (5) ให้บริการและส่งเสริม กลุ่มเกษตรกรมีปริมาณธุรกิจในส่วนของการให้เงินกู้และมีการจัดหาสินค้ามาจำหน่ายเท่านั้น กลุ่มเกษตรกรมีปริมาณธุรกิจด้านการให้กู้เงินประมาณ 8.36 ล้านบาทคิดเป็นร้อยละ 63.77 ของปริมาณธุรกิจของกลุ่มเกษตรกรทั้งหมด และปริมาณธุรกิจจากการจัดหาสินค้ามาจำหน่ายนั้นประมาณ 4.75 ล้านบาท

หรือคิดเป็นร้อยละ 36.23 ของปริมาณธุรกิจของกลุ่มเกษตรกรทั้งหมด ปริมาณธุรกิจของกลุ่มเกษตรกรการเติบโตค่อนข้างน้อยมาก เนื่องจากมีกลุ่มเกษตรกรเป็นจำนวนมากที่ไม่ดำเนินธุรกิจ และอยู่ในภาวะขาดทุนเป็นส่วนใหญ่ อีกทั้งภาวะหนี้สินที่มีเป็นจำนวนมากเมื่อเทียบกับปริมาณทรัพย์สินที่มีอยู่ของกลุ่มเกษตรกร (ตารางที่ 9)

การดำเนินงาน กลุ่มเกษตรกรมีสินทรัพย์ประมาณ 15.52 ล้านบาท หนี้สินประมาณ 17.88 ล้านบาทซึ่งมากกว่าปริมาณสินทรัพย์ และทุนของกลุ่มเกษตรกรประมาณ 3.40 ล้านบาท ปริมาณธุรกิจ 13.11 ล้านบาท กลุ่มเกษตรกรประสบกับปัญหาการขาดทุนสุทธิประมาณ 1.73 ล้านบาท

ตารางที่ 7 สถานภาพของกลุ่มเกษตรกรในพื้นที่จังหวัดพระนครศรีอยุธยา (2547)

ที่	ประเภทกลุ่มเกษตรกร	จำนวน กลุ่มฯ	จำนวน สมาชิก	ปริมาณธุรกิจ	ทุนดำเนินงาน (บาท)	หนี้สิน (บาท)	ทุนของกลุ่ม (บาท)
1	กลุ่มทำนา	90	8,964	12,687,006.00	14,141,110.14	17,268,854.98	3,358,535.58
2	กลุ่มทำสวน	5	287	426,510.00	558,364.74	549,849.06	23,571.16
3	กลุ่มผู้เลี้ยงสัตว์	1	73	-	88,023.49	65,400.00	22,623.49
รวม		96	9,324	13,113,516.00	14,787,498.37	17,884,104.04	3,404,730.23

ที่มา : กรมตรวจบัญชีสหกรณ์ ,2547

ตารางที่ 8 ทุนของกลุ่มเกษตรกรในพื้นที่จังหวัดพระนครศรีอยุธยาปี 2547

ที่	กลุ่มเกษตรกร	ทุนของกลุ่มเกษตรกร						รวม
		ทุนเรือนหุ้น	ทุนสำรอง	ทุนสะสมอื่น ๆ	กำไรรอการ จัดสรร	กำไร (ขาดทุน) สะสม	กำไร(ขาดทุน) สุทธิประจำปี	
1	กลุ่มฯทำนา	1,227,749.70	5,368,140.01	593,058.87	1,014,235.67	-3,156,235.52	-1,688,413.15	3,358,535.58
2	กลุ่มฯทำสวน	26,900.00	1,526.11	-	31,752.48	-	-36,607.43	23,571.16
3	กลุ่มผู้เลี้ยงสัตว์	35,450.00	-	-	19,465.10	-31,791.47	-500.14	22,623.49
	รวม	1,290,099.70	5,369,666.12	593,058.87	1,065,453.25	-3,188,026.99	-1,725,520.72	3,404,730.23

ที่มา : กรมตรวจบัญชีสหกรณ์ ,2547

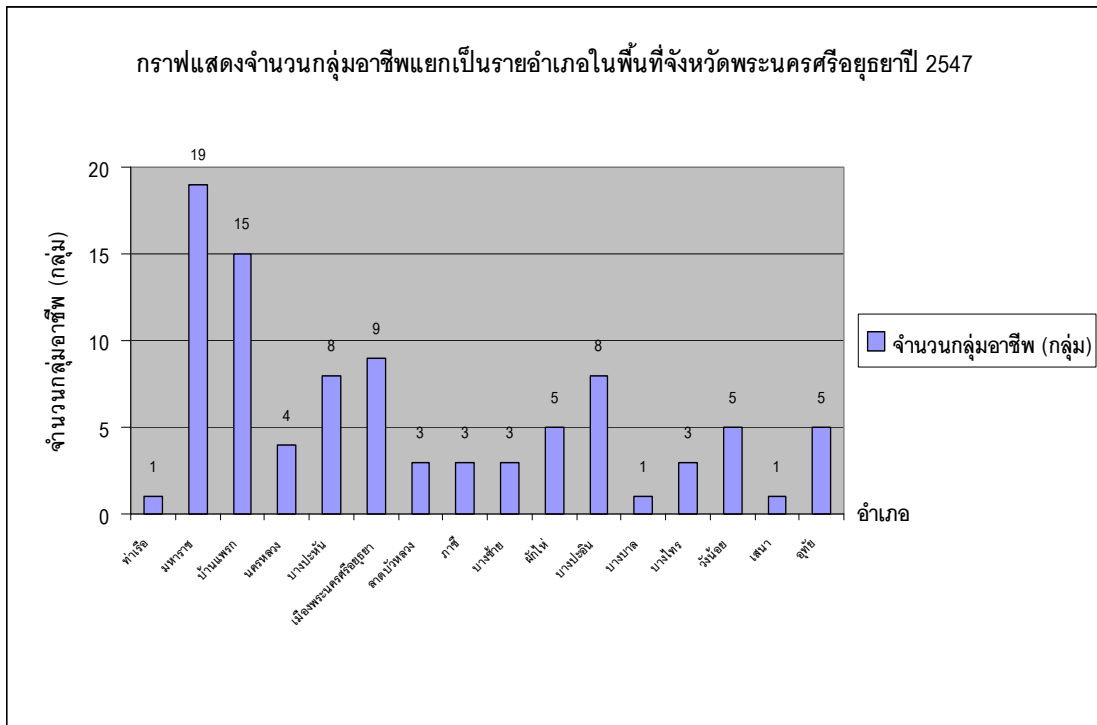
ตารางที่ 9 ปริมาณธุรกิจกลุ่มเกษตรกรแยกตามประเภทกลุ่มเกษตรกรในพื้นที่จังหวัดพระนครศรีอยุธยา

ที่	กลุ่มเกษตรกร	ปริมาณธุรกิจ (บาท)						กำไร (ขาดทุน) สุทธิ
		รับฝากเงิน	ให้กู้เงิน	จัดหาสินค้ามา จำหน่าย	รวบรวมผลผลิต	ให้บริการและ ส่งเสริม	รวม	
1	กลุ่มฯทำนา	-	8,361,871.00	4,325,135.00	-	-	12,687,006.00	-1,688,413.15
2	กลุ่มฯทำสวน	-	-	426,510.00	-	-	426,510.00	35,609.17
3	กลุ่มฯผู้เลี้ยงสัตว์	-	-	-	-	-	-	-500.14
	รวม	-	8,361,871.00	4,751,645.00	-	-	13,113,516.00	(1,725,520.72)

ที่มา : กรมตรวจบัญชีสหกรณ์ (2547)

3) กลุ่มอาชีพสังกัดสหกรณ์ในพื้นที่จังหวัดพระนครศรีอยุธยา

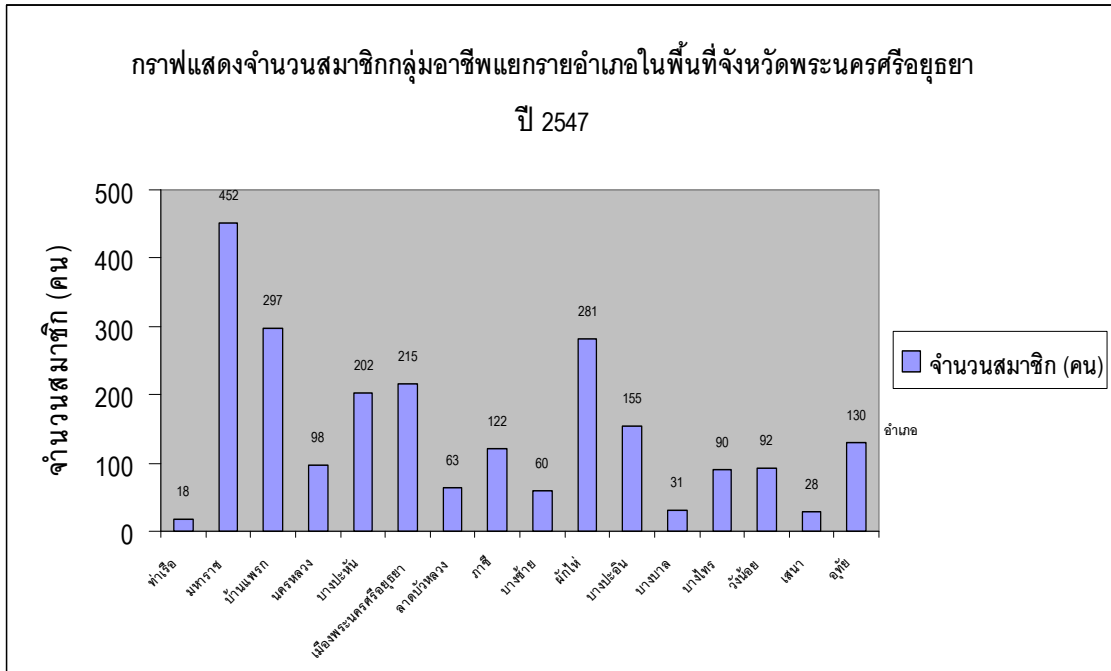
ประเภทกลุ่มอาชีพ จังหวัดพระนครศรีอยุธยามีกลุ่มอาชีพทั้งสิ้น 90 กลุ่ม แยกประเภทกลุ่มอาชีพได้แก่ (1) กลุ่มสตรีสหกรณ์ (2) กลุ่มเยาวชนสหกรณ์โรงเรียน (3) กลุ่มอาชีพ และ (4) กลุ่มส่งเสริมอาชีพ แต่กลุ่มอาชีพโดยส่วนใหญ่จะเป็นกลุ่มสตรีสหกรณ์ และกลุ่มอาชีพในจังหวัดพระนครศรีอยุธยาจะมีต้นสังกัดสหกรณ์ โดยสหกรณ์ต้นสังกัดส่วนใหญ่จะเป็นสหกรณ์การเกษตร อำเภอมหาราชจัดได้ว่าเป็นอำเภอที่มีกลุ่มอาชีพมากเป็นอันดับแรกในพื้นที่จังหวัดพระนครศรีอยุธยา มีกลุ่มอาชีพจำนวน 19 กลุ่ม รองลงมาคืออำเภอปากแพรก มีกลุ่มอาชีพจำนวน 15 กลุ่ม ตามลำดับ (ตารางผนวกที่ 4) ดังภาพที่ 6



ภาพที่ 6 จำนวนกลุ่มอาชีพแยกเป็นรายอำเภอในพื้นที่จังหวัดพระนครศรีอยุธยา

สมาชิกกลุ่มอาชีพ จังหวัดพระนครศรีอยุธยามีจำนวนกลุ่มอาชีพทั้งสิ้น 90 กลุ่มด้วยจำนวนสมาชิก 2,384 คนคิดเป็นประมาณร้อยละ 0.31 ของประชากรทั้งจังหวัดพระนครศรีอยุธยา อำเภอมหาราชมีจำนวนสมาชิกมากที่สุดเนื่องจากมีจำนวนกลุ่มมากที่สุดคือ 19 กลุ่มด้วยกัน ประกอบด้วยสมาชิกรวมจำนวน 452 คน คิดเป็นประมาณร้อยละ 18.96 ของกลุ่มอาชีพทั้งหมดของจังหวัดพระนครศรีอยุธยา แต่กลุ่มอาชีพที่มีจำนวนสมาชิกมากที่สุดคือกลุ่มผู้ผลิตและใช้ปุ๋ยชีวภาพตำบลนาคู อำเภอผักไห่ มีจำนวนสมาชิก 123 คนคิดเป็นประมาณร้อยละ 5.16 ของสมาชิกกลุ่ม

อาชีพทั้งหมดของจังหวัดพระนครศรีอยุธยา กิจกรรมหลักคือการผลิตปุ๋ยชีวภาพ (ตารางผนวกที่ 4) ดังภาพที่ 7



ภาพที่ 7 จำนวนสมาชิกกลุ่มอาชีพแยกรายอำเภอในพื้นที่จังหวัดพระนครศรีอยุธยา

ผลิตภัณฑ์/กิจกรรมหลัก ประชากรส่วนใหญ่ในพื้นที่จังหวัดพระนครศรีอยุธยาประกอบอาชีพหลักคือเกษตรกรรม (ทำนา ทำสวน ฯลฯ) กอปรกับราคาผลผลิตทางการเกษตรมีราคาผลผลิตที่ตกต่ำจึงมีการรวมกลุ่มเพื่อการแปรรูปและส่งเสริมรายได้ อีกทั้งสามารถใช้เวลาและหารายได้เสริมในช่วงที่ว่างจากฤดูทำนา

แหล่งเงินทุนได้มาจากการสนับสนุนจากภาครัฐ แต่การขยายตัวทางปริมาณธุรกิจยังมีอยู่น้อยเนื่องจากเป็นการรวมกลุ่มกันเป็นกลุ่มเล็ก ๆ และประกอบการเฉพาะอย่างเท่านั้น อีกทั้งยังไม่เกิดการขยายตัวทางด้านการตลาด ทุนน้อย ขาดความรู้ประสบการณ์ และการโฆษณาประชาสัมพันธ์

4) กลุ่มหนึ่งตำบลหนึ่งผลิตภัณฑ์ (OTOP) สังกัดกรมพัฒนาชุมชน

จากข้อมูลปี 2547 จังหวัดพระนครศรีอยุธยามีกลุ่มอาชีพทั้งสิ้น 101 กลุ่ม ที่มีการพัฒนาผลิตภัณฑ์ 150 ชิ้น (ไม่ระบุจำนวนสมาชิก) กลุ่มหนึ่งตำบลหนึ่งผลิตภัณฑ์ (OTOP) สังกัดหน่วยงานพัฒนาชุมชนจังหวัดพระนครศรีอยุธยา ซึ่งแตกต่างจากกลุ่มอาชีพที่ต้นสังกัดคือสหกรณ์ แต่มีเป้าหมายที่คล้ายคลึงกันคือ การผลิตผลิตภัณฑ์ และเป็นสินค้าเพื่อการอุปโภคบริโภคที่มีการแปรรูปมาจากผลิตผลทางการเกษตร

ภายใต้กลุ่มหนึ่งตำบลหนึ่งผลิตภัณฑ์ (OTOP) เดียวกัน มีการผลิตผลิตภัณฑ์ที่แตกต่างกันออกไปตามสถานที่ตั้ง แต่ละกลุ่มหนึ่งตำบลหนึ่งผลิตภัณฑ์กลุ่มหนึ่ง ๆ นั้นมีผลิตภัณฑ์เพียงหนึ่งชนิดต่อหนึ่งสถานที่ตั้ง ซึ่งส่งผลต่อการขยายตัวด้านการตลาด ในส่วนสมาชิกของกลุ่มหนึ่งตำบลหนึ่งผลิตภัณฑ์ (OTOP) นั้น การผลิตส่วนใหญ่แล้วนั้นมาจากผู้ผลิตเพียงคนเดียวหรือกลุ่มเล็ก ๆ เท่านั้น ไม่ได้เกิดการรวมตัวกันด้วยสมาชิกจำนวนมากเหมือนอย่างกลุ่มเกษตรกรหรือสหกรณ์ (ตารางผนวกที่ 5)

2.2.2 บทวิเคราะห์ จุดเด่น จุดด้อย ปัญหา อุปสรรคของสหกรณ์ กลุ่ม/องค์กรประชาชนที่เข้าร่วมการพัฒนาขบวนการสหกรณ์ในพื้นที่จังหวัดพระนครศรีอยุธยา

จากการดำเนินงานสร้างความเข้าใจในวัตถุประสงค์ของโครงการฯและแนวทางการเชื่อมโยงเครือข่ายกับสหกรณ์กลุ่ม/องค์กรประชาชนต่างๆ ได้แก่ สหกรณ์ กลุ่มเกษตรกร กลุ่มอาชีพ และกลุ่ม OTOP เป็นต้น และได้ประเมินความสนใจและกลั่นกรองความเข้าใจและความสนใจของสหกรณ์ กลุ่ม/องค์กรประชาชน เพื่อเข้าร่วมงานโครงการวิจัย ทำให้ได้กลุ่ม/องค์กรฯประชาชนในพื้นที่จังหวัดพระนครศรีอยุธยาที่สมัครใจที่จะเข้าร่วมโครงการทั้งสิ้น 18 องค์กร ดังนี้

- สหกรณ์จำนวน 11 สหกรณ์ ได้แก่
 1. สหกรณ์การเกษตรพระนครศรีอยุธยา จำกัด
 2. สหกรณ์การเกษตรบางบาล จำกัด
 3. สหกรณ์การเกษตรมหาราช จำกัด
 4. สหกรณ์การเกษตรผักไห่ จำกัด
 5. สหกรณ์การเกษตรอุทัย จำกัด
 6. สหกรณ์การเกษตรเสนา จำกัด
 7. สหกรณ์การเกษตรบางไทร จำกัด
 8. สหกรณ์การเกษตรบางปะอิน จำกัด
 9. สหกรณ์การเกษตรบางปะหัน จำกัด
 10. สหกรณ์การเกษตรภาชีพัฒนา จำกัด
 11. สหกรณ์ผู้เลี้ยงสุกรอยุธยา จำกัด
- กลุ่มเกษตรกร 1 กลุ่ม ได้แก่
 12. กลุ่มเกษตรกรทำนาลาดน้ำเค็ม
- กลุ่มอาชีพ 5 กลุ่ม ได้แก่
 13. เครือข่าย OTOP จังหวัดพระนครศรีอยุธยา
 14. กลุ่มอาชีพสมุนไพรมหาอายุวัฒนะ
 15. กลุ่มอาชีพจักสานบ้านหัวเวียง
 16. กลุ่มอาชีพผลิตกัณฑ์จากผ้า
 17. กลุ่มอาชีพน้ำลูกยอ

- กลุ่มสตรี 1 กลุ่ม ได้แก่
- 18. กลุ่มสตรีบ้านฝึมด

เมื่อได้สหกรณ์กลุ่ม/องค์กรประชาชน ที่สมัครใจเข้าร่วมเครือข่ายนักวิจัยได้ ประสานงาน และนัดหมายกับสหกรณ์กลุ่ม/องค์กรประชาชน ต่างๆ เพื่อร่วมกันประเมินและ วิเคราะห์สภาพแวดล้อมภายในและภายนอกของแต่ละสหกรณ์กลุ่ม/องค์กรประชาชน เพื่อใช้ ประโยชน์ในการหาแนวทางการเชื่อมโยงเครือข่าย รวมถึงรูปแบบและกระบวนการสร้างพันธมิตร ระหว่างกลุ่ม/องค์กรฯ และองค์กรอื่นๆ บนพื้นฐานการตัดสินใจอย่างเป็นอิสระพอสรุปได้ดังนี้

ตารางที่ 10 การวิเคราะห์สภาพแวดล้อมทั่วไปของสหกรณ์ กลุ่ม/องค์กรประชาชนในพื้นที่จังหวัดพระนครศรีอยุธยา

กลุ่ม/องค์กรประชาชน	ที่ตั้ง	กิจกรรม/ธุรกิจที่สำคัญ ของกลุ่ม/องค์กรที่ ดำเนินงานอยู่ใน ปัจจุบัน	ผลงานที่เป็นลักษณะ เด่นของกลุ่ม/องค์กร	การวิเคราะห์สภาพแวดล้อมภายในและภายนอกของกลุ่ม/องค์กร			
				จุดเด่น	จุดด้อย	โอกาส	อุปสรรค
1.สหกรณ์การเกษตร พระนครศรีอยุธยา จำกัด	58/1 หมู่ที่ 8 ถ.อยุธยา- สุพรรณบุรี ต.บ้านป้อม อ. พระนครศรีอยุธยา 035-243109	1.ธุรกิจสินเชื่อ 2.ธุรกิจจัดหาสินค้ามา จำหน่าย 3.ธุรกิจรวบรวมผลผลิต 4.ธุรกิจรับฝากเงิน	1.ประกาศนียบัตร ดีเด่นในการ บริหารงาน 2.ประกาศนียบัตร ผลก.ดีเด่นจ. พระนครศรีอยุธยา 3.รางวัลสหกรณ์ ชั้นหนึ่งจากรกส. 4.รางวัลสหกรณ์เกรด เอจากรมส่งเสริม สหกรณ์	1.คณะกก.และ เจ้าหน้าที่สหกรณ์มี ความพร้อมในการ ให้บริการแก่สมาชิก 2.สมาชิกให้ความ ร่วมมือมาทำธุรกิจ กับสหกรณ์ดีและ เป็นจำนวนมาก 3.สหกรณ์มีฐานะที่ มั่นคงมีสภาพการเงิน ที่คล่องตัว	1.มีคู่แข่งในธุรกิจ จำนวนมาก 2.สมาชิกในภาค การเกษตรลดจำนวน ลง 3.สงน.สหกรณ์อยู่ห่าง จากแหล่งชุมชน 4.สมาชิกมีหนี้สินจาก หลายทาง	1.มีเครือข่าย เชื่อมโยงมากขึ้น 2.เพิ่มปริมาณธุรกิจ ให้มากขึ้น 3.ขอความสนับสนุน กับหน่วยงานใน ท้องถิ่นให้มากขึ้น 4.สามารถลดต้นทุน การผลิต/เพิ่มรายได้	1.กองทุนฟื้นฟู 2.ภาวะเศรษฐกิจ ทำให้ค่าใช้จ่ายใน ท้องถิ่นเพิ่มขึ้น 3.ภัยธรรมชาติ (อุทกภัย , ฝนแล้ง , โรค ระบาด)
2.สหกรณ์การเกษตรบาง บาล จำกัด	75 หมู่ที่ 2 ต.สะพาน ไทย อ.บางบาล 035-307790, 035-307938	1.ธุรกิจสินเชื่อ 2.ธุรกิจจัดหาสินค้ามา จำหน่าย 3.ธุรกิจด้านเงินฝาก และรับฝาก 4.ธุรกิจเข้าซื้อทรัพย์สิน ของสหกรณ์	1.ประกาศนียบัตร ดีเด่นในด้าน การพึ่งพาตนเองจากผู้ว่า ราชการจังหวัด พระนครศรีอยุธยา 2.รางวัลสหกรณ์ชั้นที่ หนึ่งจากรมส่งเสริม สหกรณ์	1.สถานที่ตั้ง สำนักงานกว้างขวาง และอยู่ใกล้ชุมชน 2.การดำเนินงาน อย่างมีระบบ และ แผนงานที่ดี 3.ระบบงานใช้ระบบ คอมพิวเตอร์ เชื่อมโยงกับทุกธุรกิจ	1.สหกรณ์ต้องจัดหา เงินทุน เพื่อนำมาขยาย ธุรกิจ ของสหกรณ์ 2.สมาชิกส่วนใหญ่ อายุมาก 3.การประชาสัมพันธ์ ยังไม่ดีเท่าที่ควร	1.ขยายการรับ สมาชิกสู่ประชาชน ทั่วไป 2.ขยายการทำธุรกิจ กับเอกชนมากขึ้น	1.เงินทุนยังไม่ เพียงพอในการ ขยายธุรกิจ 2.ประชาชนทั่วไป ยังขาดความรู้ความ เข้าใจเรื่องสหกรณ์ เท่าที่ควร

ตารางที่ 10 (ต่อ)

กลุ่ม/องค์กรประชาชน	ที่ตั้ง	กิจกรรม/ธุรกิจที่สำคัญ ของกลุ่ม/องค์กรที่ ดำเนินงานอยู่ใน ปัจจุบัน	ผลงานที่เป็นลักษณะ เด่นของกลุ่ม/องค์กร	การวิเคราะห์สภาพแวดล้อมภายในและภายนอกของกลุ่ม/องค์กร			
				จุดเด่น	จุดด้อย	โอกาส	อุปสรรค
3.สหกรณ์การเกษตร มหาราช จำกัด	5/1 หมู่ที่ 4 ถ. ชาญวิวัฒน์.หัวไผ่ อ.มหาราช จ. พระนครศรีอยุธยา 035-389011	1.ธุรกิจสินเชื่อ 2.ธุรกิจจำหน่าย ข้าวสาร 3.ธุรกิจด้านเงินฝาก และรับฝาก 4.ธุรกิจเช่าซื้อ ทรัพย์สินของ สหกรณ์	1.มีสินค้าหลักของ สมาชิกตำบลบ้านนา คือ ปลาช่อนแคดเดียว 2.ได้รับการยกย่องให้ เป็นสหกรณ์ต้นแบบ	1.คณะกรรมการ ดำเนินงานรวมฝ่ายจัดการ ทำงานด้วยความเข้มแข็ง 2.สถานที่ตั้งอยู่ติดถนน ใหญ่ 3.ได้รับงบประมาณ สนับสนุนจากโครงการ ยุทธศาสตร์จังหวัด 4.มีสินค้าหลัก คือ ปลา ช่อนแคดเดียว ที่สามารถ จำหน่ายทั้งในประเทศ และต่างประเทศ	1.ภาระหนี้สินของ สมาชิกมี ค่อนข้างมาก	1.ได้รับการ สนับสนุนจาก ภาครัฐ	1.สมาชิกไม่ค่อย มาทำธุรกิจกับ สหกรณ์ ส่วนใหญ่ จะเป็นสหกรณ์ ต่างๆที่มากับธุรกิจ 2.สมาชิกไม่มี ระเบียบในการ ชำระหนี้
4.สหกรณ์การเกษตรผัก ไห้ จำกัด	217/1 หมู่ที่ 4 ต.หัวไผ่ อ.ผักไห้ 035-391167, 035-392963, 035-391164, 035-392963	1.ธุรกิจสินเชื่อ 2.ธุรกิจจำหน่าย ข้าวสาร 3.ธุรกิจรับฝากเงิน	1.ได้รับการยกย่องให้ เป็นสหกรณ์ต้นแบบ	1.สหกรณ์มีฐานะทาง การเงินที่มั่นคง 2.สหกรณ์มีการนำระบบ คอมพิวเตอร์มาใช้ในการ ทำงาน	1.ภาระหนี้สินของ สมาชิกมี ค่อนข้างมาก	1.ภาครัฐให้ เกษตรกรลดต้นทุน โดยการหันมาใช้ปุ๋ย ชีวภาพ 2.พื้นที่ในอำเภอผัก ไห้ส่วนใหญ่เป็น พื้นที่ที่ทำนา	1.ราคาปุ๋ยและ ราคาขายปราบศัตรู ยังมีราคาสูง

ตารางที่ 10 (ต่อ)

กลุ่ม/องค์กรประชาชน	ที่ตั้ง	กิจกรรม/ธุรกิจที่สำคัญ ของกลุ่ม/องค์กรที่ ดำเนินงานอยู่ใน ปัจจุบัน	ผลงานที่เป็นลักษณะเด่น ของกลุ่ม/องค์กร	การวิเคราะห์สภาพแวดล้อมภายในและภายนอกของกลุ่ม/องค์กร			
				จุดเด่น	จุดด้อย	โอกาส	อุปสรรค
				3.เจ้าหน้าที่ใน สหกรณ์มีความ สามัคคีและให้ความ ร่วมมือในการ ให้บริการแก่สมาชิก			
				4.มีการเชื่อมโยง เครือข่ายระหว่าง สหกรณ์			
5.สหกรณ์การเกษตรอุทัย จำกัด	8/5 หมู่ที่ 13 ถ.อุทัย- บางปะอิน ต.อุทัย อ. อุทัย 035-356126 , 035-356126	1.ธุรกิจสินเชื่อ 2.ธุรกิจซื้อ 3.ธุรกิจจัดหาสินค้ามา จำหน่าย	-	1.สหกรณ์มีแผนการ ดำเนินงานประจำปี 2.สหกรณ์ ดำเนินงานด้วยความ โปร่งใส	1.สมาชิกยังมีหนี้สินที่ ค้างกับสหกรณ์ ค่อนข้างมาก 2.สมาชิกขาดความรู้ ความเข้าใจในเรื่อง สหกรณ์ 3.สมาชิกบางส่วนไม่ เข้ามาทำธุรกิจกับ สหกรณ์	1.สหกรณ์ได้มีการ ทำธุรกิจกันระหว่าง สหกรณ์อื่น 2.หน่วยงานราชการ ให้การสนับสนุน	1.การแข่งขันทาง การค้าที่รุนแรง 2.กองทุนฟื้นฟู
6.สหกรณ์การเกษตรเสนา จำกัด	68/16 หมู่ที่ 8 ถ.เสนา- บางซ้าย ต.สามกอ อ. เสนา 035-201169	1.ธุรกิจสินเชื่อ 2.ธุรกิจการตลาด 3.ธุรกิจรับฝากเงิน	-	1.สหกรณ์เป็นนิติ บุคคล 2.สหกรณ์	1.สหกรณ์ขาดแคลน เรื่องเงินทุน 2.สหกรณ์ขาดเรื่อง	1.สหกรณ์มี ทางเลือกหลายทาง ในการดำเนินธุรกิจ	1.สหกรณ์มีคู่แข่ง ในทางธุรกิจมาก 2.ราคาต้นทุนของ

ตารางที่ 10 (ต่อ)

กลุ่ม/องค์กรประชาชน	ที่ตั้ง	กิจกรรม/ธุรกิจที่สำคัญ ของกลุ่ม/องค์กรที่ ดำเนินงานอยู่ใน ปัจจุบัน	ผลงานที่เป็นลักษณะเด่น ของกลุ่ม/องค์กร	การวิเคราะห์สภาพแวดล้อมภายในและภายนอกของกลุ่ม/องค์กร			
				จุดเด่น	จุดด้อย	โอกาส	อุปสรรค
				บริหารงานโดย คณะกรรมการ 3.เจ้าหน้าที่ใน สหกรณ์แบ่งแยก หน้าที่อย่างชัดเจน	เครื่องมืออุปกรณ์ใน การดำเนินงาน 3.สหกรณ์ยังขาด แคลนเจ้าหน้าที่ที่มี ความสามารถ 4.บุคลากรในสหกรณ์ ยังขาดความร่วมมือ และความเข้าใจใน สหกรณ์		วัตถุประสงค์ยังมีราคาที่สูง
7.สหกรณ์การเกษตรบาง ไทร จำกัด	43 หมู่ที่ 3 ต.บางไทร อ.บางไทร 035- 371014	1.ธุรกิจสินเชื่อ 2.ธุรกิจจัดหาสินค้ามา จำหน่าย 3.ธุรกิจรับฝากเงิน	-	1.คณะกรรมการมี ความเสียสละ 2.เจ้าหน้าที่ใน สหกรณ์มีความ สามัคคีและให้ความ ร่วมมือในการ ให้บริการแก่สมาชิก 3.สมาชิกมีความ เชื่อถือและนำเงินมา ฝาก 4.เอกชนมีความ	1.ภาระหนี้สินของ สมาชิกมีหลายทาง 2.กรรมการขาดความ เข้าใจในการ บริหารงาน 3.สมาชิกขาดความรู้ ความเข้าใจในเรื่อง สหกรณ์	1.มีความเชื่อมโยง เครือข่ายในการทำ ธุรกิจกัน 2.ประชากรส่วนใหญ่ประกอบอาชีพ เกษตรกรรม 3.ภาครัฐให้การ สนับสนุนด้าน เงินทุน	1.สหกรณ์มีคู่แข่ง ในทางธุรกิจมาก 2.ราคาต้นทุน วัตถุประสงค์มีราคาสูง 3.ภัยธรรมชาติ (อุทกภัย , ฝนแล้ง , โรคระบาด)

ตารางที่ 10 (ต่อ)

กลุ่ม/องค์กรประชาชน	ที่ตั้ง	กิจกรรม/ธุรกิจที่สำคัญ ของกลุ่ม/องค์กรที่ ดำเนินงานอยู่ใน ปัจจุบัน	ผลงานที่เป็นลักษณะเด่น ของกลุ่ม/องค์กร	การวิเคราะห์สภาพแวดล้อมภายในและภายนอกของกลุ่ม/องค์กร			
				จุดเด่น	จุดด้อย	โอกาส	อุปสรรค
				เชื่อกฎในสหกรณ์จึง ให้เครดิตในการซื้อ สินค้า			
8.สหกรณ์การเกษตรบาง ปะอิน จำกัด	หมู่ที่ 9 ต.อุดมสร ยุทธ ต.บ้านเลน อ. บางปะอิน 035- 262859 , 035-261560	1.ธุรกิจสินเชื่อ 2.ธุรกิจจัดหาสินค้ามา จำหน่าย 3.ธุรกิจรับฝากเงิน	1.ได้รับรางวัลสหกรณ์ มาตรฐานระดับจังหวัด	1.สหกรณ์นำ เทคโนโลยีเข้าในใช้ ในการดำเนินงาน ของสหกรณ์ ทำให้ สามารถดำเนินงาน ได้อย่างรวดเร็ว 2.สหกรณ์มีเงินทุน หมุนเวียน 3.เจ้าหน้าที่ใน สหกรณ์สามารถ ปฏิบัติงานแทนกัน ได้	1.ลูกหนี้การค้าค้าง ชำระหนี้สินจำนวน มาก 2.สมาชิกขาดความรู้ ความเข้าใจในเรื่อง สหกรณ์ 3.กรรมการขาดความ เข้าใจในการ บริหารงาน	1.มีความเชื่อมโยง เครือข่ายในการทำ ธุรกิจกัน 2.ประชากรส่วนใหญ่ประกอบอาชีพ เกษตรกรรม 3.ภาครัฐให้การ สนับสนุนด้าน เงินทุน	1.สหกรณ์มีคู่แข่ง ในทางธุรกิจมาก 2.ราคาต้นทุน วัตถุดิบมีราคาสูง 3.ภัยธรรมชาติ (อุทกภัย , ฝนแล้ง , โรคระบาด)
9.สหกรณ์การเกษตรบาง ปะหัน จำกัด	หมู่ที่ 5 ต.ขวัญเมือง อ. บางปะหัน 035-381135, 035-381135	1.ธุรกิจสินเชื่อ 2.ธุรกิจจัดหาสินค้ามา จำหน่าย 3.ธุรกิจรับฝากเงิน	-	1.กรรมการมีความ ซื่อสัตย์ และมีความ รับผิดชอบ 2.ฝ่ายจัดการ ให้บริการแก่สมาชิก	1.สมาชิกค้างชำระ หนี้สินเป็นเวลานาน 2.สมาชิกขาดความรู้ ความเข้าใจในเรื่อง สหกรณ์	1.สหกรณ์มีการ เชื่อมโยงเครือข่าย กับสหกรณ์อื่นๆ 2. ดอกเบี้ยเงินฝาก ต่ำ ทำให้ต้นทุนการ	1. สหกรณ์มีคู่แข่ง ในทางธุรกิจมาก 2. สหกรณ์มี เงินทุนน้อย 3. กองทุนฟื้นฟู

ตารางที่ 10 (ต่อ)

กลุ่ม/องค์กรประชาชน	ที่ตั้ง	กิจกรรม/ธุรกิจที่สำคัญ ของกลุ่ม/องค์กรที่ ดำเนินงานอยู่ใน ปัจจุบัน	ผลงานที่เป็นลักษณะเด่น ของกลุ่ม/องค์กร	การวิเคราะห์สภาพแวดล้อมภายในและภายนอกของกลุ่ม/องค์กร			
				จุดเด่น	จุดด้อย	โอกาส	อุปสรรค
				ได้เป็นอย่างดี 3.การจัดซื้อสินค้า จะต้องผ่านประธาน กลุ่ม 4. สมาชิกส่วนใหญ่ มีความขยันขันแข็ง ในการประกอบ อาชีพ 5.ทำเลที่ตั้ง สำนักงานดี เหมาะสม	3.สมาชิกส่วนใหญ่ สูงอายุ 4.หาสมาชิกจะเป็น กรรมการ ได้ยาก 5. มีหนี้ค้างเยอะ	ผลิตต่ำ 3.การศึกษาของ สมาชิกสูงขึ้น ทำให้ มีรายได้เพิ่มขึ้น 4. มีการเชื่อมโยง ทางธุรกิจระหว่าง สหกรณ์ 5. ความก้าวหน้าทาง เทคโนโลยีทำให้ ติดต่อสื่อสารสะดวก	4.ปริมาณเงินมีมาก ประชาชนนำไปใช้ ในทางอื่น 5.ประสบภัย ธรรมชาติ
10.สหกรณ์การเกษตรภาชี พัฒนา จำกัด	16/6 หมู่ที่ 8 ถ.ท่าเรือ- ภาชี ต.หนองน้ำใส อ. ภาชี 035-311023	1.ธุรกิจสินเชื่อ 2.ธุรกิจจัดหาสินค้ามา จำหน่าย	-	1.สมาชิกให้ความ ร่วมมือและมีความ ศรัทธาในสหกรณ์ 2.มีการจัดสรร หน้าที่ความ รับผิดชอบได้อย่าง เหมาะสม 3.สมาชิกพึงพอใจ ในการให้บริการ	1.สหกรณ์ขาดแคลน เงินทุนในการ ดำเนินงาน 2.สมาชิกขาดความรู้ ความเข้าใจในเรื่อง สหกรณ์ 3.ประชากรส่วนใหญ่ ทำเกษตรกรรม	1.มีการเชื่อมโยง ธุรกิจกับสหกรณ์ อื่นๆ 2.หน่วยงานราชการ ให้การสนับสนุนกับ สหกรณ์	1.อัตราการทำงาน ในพื้นที่สูง 2.เงินอุดหนุนจาก ภาครัฐยังไม่ เพียงพอ 3.ค่าใช้จ่ายต่างๆ ในการบริโภคเพิ่ม สูงขึ้น 4.หน่วยงาน

ตารางที่ 10 (ต่อ)

กลุ่ม/องค์กรประชาชน	ที่ตั้ง	กิจกรรม/ธุรกิจที่สำคัญ ของกลุ่ม/องค์กรที่ ดำเนินงานอยู่ใน ปัจจุบัน	ผลงานที่เป็นลักษณะเด่น ของกลุ่ม/องค์กร	การวิเคราะห์สภาพแวดล้อมภายในและภายนอกของกลุ่ม/องค์กร			
				จุดเด่น	จุดด้อย	โอกาส	อุปสรรค
				ของสหกรณ์			ราชการกิจกรรม เข้าช้อนกับ สหกรณ์
11.สหกรณ์ผู้เลี้ยงสุกร พระนครศรีอยุธยา จำกัด	123/9 หมู่ที่ 4 ถ.ภาชี- ท่าเรือ ต.ภาชี	1.ธุรกิจสินเชื่อ 2.ธุรกิจรวบรวมสินค้า	1.รางวัลรองอันดับที่1 สหกรณ์ผู้เลี้ยงสุกรดีเด่น แห่งประเทศไทย2.รางวัล ชนะเลิศกลุ่มผู้เลี้ยงสุกร ระดับจังหวัด	1.สมาชิกให้ความ ร่วมมือและเข้ามาทำ ธุรกิจกับสหกรณ์ คิดเป็นจำนวน 90 % 2.ประชาชนใน อำเภอนิยมบริโภค เนื้อสุกรปลอดสาร เร่งเนื้อแดง 3.เจ้าหน้าที่ใน สหกรณ์ทำงานกัน เป็นทีม 4.สมาชิกชำระหนี้ ตามระยะเวลาที่ กำหนด	1.สมาชิกยึดติดกับตรา ชื้อหือสินค้า 2.สมาชิกขาดความรู้ ความเข้าใจในเรื่อง สหกรณ์ 3.สมาชิกเป็นสมาชิก กับหลายๆองค์กร	1.สหกรณ์มีการ เชื่อมโยงธุรกิจกับ สหกรณ์อื่นๆ 2.หน่วยงานราชการ ให้การสนับสนุนกับ สหกรณ์ 3. อัตราการว่างงาน ต่ำ ทำให้มีกำลังซื้อ สูง 4. เทคโนโลยีทำให้ ประชาชนได้รับ ข่าวสารรวดเร็วและ ถูกต้อง 5.ประชากรส่วน ใหญ่อยู่ในวัยทำงาน	1.สหกรณ์ยังขาด แคลนเงินทุนและ ยังไม่มีสำนักงาน เป็นของตนเอง 2.พ่อค้าเชิงหมูมี อำนาจในการ ต่อรองราคาสูง 3.เทศบาลเป็นผู้ ออกอาธาบัตร 4. เกิดโรครระบาด 5.เงินเฟ้อสูง ทำให้ ต้นทุนการผลิตสูง ค่าใช้จ่ายสูง
12.กลุ่มเกษตรกรบ้านลาด น้ำเค็ม	58/6 หมู่ที่ 5 ถ.ผักไห่- ป่าโมก ต.ลาดน้ำเค็ม	1.ธุรกิจผลิตและจัด จำหน่ายปุ๋ยอินทรีย์	1.ได้รับรางวัลจากผู้ว่า ราชการจังหวัด ปี พ.ศ.	1.ทางกลุ่มสามารถ ผลิตปุ๋ยอินทรีย์	1.ไม่สามารถประกัน ราคาข้าวเปลือกให้	1.สมาชิกส่วนใหญ่ ทำการเกษตร ทาง	1.สมาชิกส่วนใหญ่ ทำนาปีจึงไม่ใช้ปุ๋ย

ตารางที่ 10 (ต่อ)

กลุ่ม/องค์กรประชาชน	ที่ตั้ง	กิจกรรม/ธุรกิจที่สำคัญ ของกลุ่ม/องค์กรที่ ดำเนินงานอยู่ใน ปัจจุบัน	ผลงานที่เป็นลักษณะเด่น ของกลุ่ม/องค์กร	การวิเคราะห์สภาพแวดล้อมภายในและภายนอกของกลุ่ม/องค์กร			
				จุดเด่น	จุดด้อย	โอกาส	อุปสรรค
	อ.ผักไห่	2.ธุรกิจจัดจำหน่ายปุ๋ย น้ำชีวภาพ 3.ธุรกิจรับซื้อ ข้าวเปลือก(ตลาด กลาง) 4.ทดลองทำนาด้วย ปุ๋ยอินทรีย์	2548 ในการผลิตปุ๋ย อินทรีย์	ชีวภาพได้มาตรฐาน	สูงขึ้นเพราะข้าวไม่ได้ มาตรฐานเป็นข้าวนาปี 2.สมาชิกไม่มีทุน ทรัพย์สินในการทำนา ปลั่งเพราะค่าใช้จ่าย สูง 3.ปัญหาหนี้สินไม่ สามารถแก้ไขได้	กลุ่มจึงให้สมาชิกได้ ลองใช้ปุ๋ยที่ทางกลุ่ม ผลิตขึ้น	เงินทุนในการและ ไม่ค่อยดูแล ผลผลิตตกต่ำ 2.ทางกลุ่มไม่มี ดำเนินงาน
13.เครือข่ายOTOP จังหวัด พระนครศรีอยุธยา	องค์กรพัฒนาชุมชน ศาลากลางจังหวัด พระนครศรีอยุธยา 01-8812747, 01-7322319, 035-211864	1.ประสานงานด้าน การตลาด 2.พัฒนานุเคราะห์ 3.พัฒนาด้านผลิตภัณฑ์	1.เป็นเครือข่ายเข้มแข็ง ระดับประเทศ	1.รวมตัวกับกลุ่ม อาชีพที่มีจุดมุ่งหมาย ไปในแนวทาง เดียวกัน 2.ประธานจ.อยุธยา เป็นประธาน ระดับประเทศ	1.ขาดความสามัคคีใน การรวมกับพัฒนา องค์กร	1.ข้อมูลมาจากหลาย องค์กร ทำให้ข้อมูล ที่ได้มีความ หลากหลายและ ครอบคลุม 2.ได้รับการ สนับสนุนจาก ภาครัฐ	1.มีหลากหลาย แนวความคิด ทำ ให้มีปัญหาในการ ทำงาน
14.กลุ่มอาชีพยาสมุนไพร อายุวัฒนะ	13/1 หมู่ที่ 5 ต.เกาะ เกิด อ.บางปะอิน 035-262815	1.ผลิตยาเม็ดลูกกร สมุนไพร 2.ผลิตขนมไทย	-	1.ผู้นำกลุ่มมีความ เข้มแข็ง 2.สมาชิกในกลุ่มมี ความสามัคคี และ	1.ต้องจ้างผู้มีใบ ประกอบโรคศิลปะ แพทย์แผนไทย “เภสัชกรรมไทย”	1.การตลาด มีแหล่ง จำหน่ายที่แน่นอน และสามารถขยาย ตลาดได้ต่อไป	1.วัตถุดิบที่ใช้ใน การผลิตบางอย่าง ต้องนำมาจากต่าง ท้องถิ่น ทำให้ราคา

ตารางที่ 10 (ต่อ)

กลุ่ม/องค์กรประชาชน	ที่ตั้ง	กิจกรรม/ธุรกิจที่สำคัญ ของกลุ่ม/องค์กรที่ ดำเนินงานอยู่ใน ปัจจุบัน	ผลงานที่เป็นลักษณะเด่น ของกลุ่ม/องค์กร	การวิเคราะห์สภาพแวดล้อมภายในและภายนอกของกลุ่ม/องค์กร			
				จุดเด่น	จุดด้อย	โอกาส	อุปสรรค
				ยอมรับในกฎ ระเบียบของกลุ่ม 3. มีทุนดำเนินงาน เป็นของตนเอง 4. มีการทำบัญชี สามารถตรวจสอบ ได้	2. เครื่องมือและ อุปกรณ์บางอย่างไม่ เพียงพอต่อการผลิต เนื่องจากมีราคาสูง	เรื่อยๆ 2. หน่วยงานราชการ ให้การสนับสนุน ผลิตภัณฑ์ของกลุ่มฯ 3. ผลิตภัณฑ์ของ กลุ่มฯ ได้รับ มาตรฐานจาก กระทรวง สาธารณสุข 4. ทางกลุ่มให้ เปอร์เซ็นต์ในการ ขายและแถมสินค้า ให้แก่ร้านค้า	สูง 2. ภัยธรรมชาติ (น้ำ ท่วม โรงเรือนที่ ผลิต)
15. กลุ่มอาชีพจักสานบ้าน หัวเวียง	51 หมู่ที่ 2 ต.หัวเวียง อ.เสนา 01-9482134, 035-396229	1. ผลิตผลิตภัณฑ์จัก สานจาก หวาย กก และไผ่ 2. ถ่ายทอดภูมิปัญญา ในชุมชน 3. จัดจำหน่าย ผลิตภัณฑ์	1. ได้รับมาตรฐานของ ผลิตภัณฑ์จากกระทรวง อุตสาหกรรม 2. ได้รับมาตรฐานของ ผลิตภัณฑ์จากกระทรวง เกษตรและสหกรณ์ 3. รางวัลผลิตภัณฑ์หนึ่ง	1. ผลิตภัณฑ์ของ กลุ่มฯ มีคุณภาพ 2. สมาชิกในกลุ่มมี ความสามัคคี และมี ความตั้งใจในการ ทำงานและร่วม กิจกรรมกับทาง	1. ยังขาดเงินทุน หมุนเวียนที่นำมาซื้อ เครื่องมือ 2. วัตถุดิบมีราคาสูง และบางอย่างจะสั่ง วัตถุดิบนำเข้ามา	1. สามารถขยาย ตลาดเพื่อจำหน่าย ผลิตภัณฑ์ในต่าง พื้นที่ 2. เปิดโอกาส แลกเปลี่ยนข้อมูล และความรู้ให้กับ	1. ภาครัฐและ ภาคเอกชนยัง ประสานงานได้ไม่ มีประสิทธิภาพ เท่าที่ควร 2. ขาดความรู้ใน เรื่องการออกแบบ

ตารางที่ 10 (ต่อ)

กลุ่ม/องค์กรประชาชน	ที่ตั้ง	กิจกรรม/ธุรกิจที่สำคัญ ของกลุ่ม/องค์กรที่ ดำเนินงานอยู่ใน ปัจจุบัน	ผลงานที่เป็นลักษณะเด่น ของกลุ่ม/องค์กร	การวิเคราะห์สภาพแวดล้อมภายในและภายนอกของกลุ่ม/องค์กร			
				จุดเด่น	จุดด้อย	โอกาส	อุปสรรค
			ตำบลหนึ่งผลิตภัณฑ์ ระดับ 3 ดาว	กลุ่มฯ 3.ตลาดยอมรับ ผลิตภัณฑ์ของทาง กลุ่มฯ 4.รูปแบบของกลุ่มมี เอกลักษณ์เป็นของ ตนเอง	กลุ่มอื่นๆที่ต้องการ เข้ามาศึกษา 3.มีหนังสือรับรอง ต่างๆในการรับรอง ผลิตภัณฑ์ของกลุ่มฯ เพื่อเพิ่มศักยภาพใน การทำงานของกลุ่ม ฯ	ผลิตภัณฑ์ให้ ทันสมัย 3.ยังไม่มีวิถีดุติบ เข้ามาทดแทน เพื่อ ลดต้นทุนการผลิต	
16.กลุ่มอาชีพงาน ผลิตภัณฑ์จากผ้า	122 หมู่ที่ 9 ต.บ้านเลน อ.บางปะอิน 035-262185, 06-0436699, 06-7553067	1.ผลิตภัณฑ์หมอนรูป หัวใจ 2.ผลิตภัณฑ์กล่อง กระดาษทิชชู 3.ผลิตภัณฑ์ของชำร่วย มีแบบต่างๆ 4.ผลิตภัณฑ์เสื้อผ้าเด็ก และเสื้อผ้าผู้ใหญ่	-	1.ผู้นำของกลุ่มฯเป็น ครูสอนสายวิชาชีพ ทำให้ได้ผลิตภัณฑ์ ออกมามากหลาย 2.มีการลงทุน ดำเนินงานเป็นของ กลุ่มเอง 3.มีการทำบัญชี สามารถตรวจสอบ ได้ 4.มีใบประกอบการ เป็นหลักฐาน	1.ทางกลุ่มฯยังขาด เครื่องมือและอุปกรณ์ ในการผลิตผลิตภัณฑ์	1.หน่วยงานราชการ ให้การสนับสนุน โดยการจัดหา สถานที่จัดจำหน่าย สินค้าให้	1.เครื่องมือและ อุปกรณ์มีราคาสูง

ตารางที่ 10 (ต่อ)

กลุ่ม/องค์กรประชาชน	ที่ตั้ง	กิจกรรม/ธุรกิจที่สำคัญ ของกลุ่ม/องค์กรที่ ดำเนินงานอยู่ใน ปัจจุบัน	ผลงานที่เป็นลักษณะเด่น ของกลุ่ม/องค์กร	การวิเคราะห์สภาพแวดล้อมภายในและภายนอกของกลุ่ม/องค์กร			
				จุดเด่น	จุดด้อย	โอกาส	อุปสรรค
17. กลุ่มอาชีพน้ำลูกยอ	21 หมู่ที่ 1 ต. ช้างน้อย อ. บางไทร 04- 1321963	1.ผลิตภัณฑ์น้ำลูกยอ 2.ผลิตภัณฑ์ใบชาขยอ	-	1.ผู้นำกลุ่มมีความ เข้มแข็ง 2.สมาชิกในกลุ่มมี ความสามัคคี 3.มีทุนดำเนินงาน เป็นของตนเอง	2.เครื่องมือและ อุปกรณ์บางอย่างไม่ เพียงพอต่อการผลิต เนื่องจากมีราคาสูง	1.ผลิตภัณฑ์ของทาง กลุ่มฯ ได้ส่งออกไป จำหน่ายใน ต่างประเทศ	1.ตลาดในการ จำหน่ายผลิตภัณฑ์ ยังมีไม่มากนัก
18. กลุ่มสตรีสหกรณ์บ้านผี มด	48 หมู่ที่ 7 ต. ไทรน้อย อ. บางขาว 035-244834, 035-302205	1.ผลิตภัณฑ์จากกล้วย เช่น กล้วยตาก กล้วย อบแผ่น 2.ผลิตภัณฑ์สมุนไพร อบกรอบ 3.ผลิตภัณฑ์ผลไม้ เชื่อมแห้ง	1.ได้รับรางวัลชนะเลิศปี 2542 – 2544 ของ ผลิตภัณฑ์กล้วยตาก ใน งานเกษตรแฟร์ มหาวิทยาลัยเกษตรศาสตร์ 2.ได้รับรางวัลชนะเลิศปี 2546 ของผลิตภัณฑ์กล้วย อบแผ่น ในงานศูนย์ศิลป์ปา ชีพบางไทร 3.ได้รับรางวัลหนึ่งตำบล หนึ่งผลิตภัณฑ์ ปี 2547 ระดับ 5 ดาวของผลิตภัณฑ์ สมุนไพรอบกรอบ	1.ผลิตภัณฑ์ของ กลุ่มฯ มีคุณภาพ 2.มีทุนดำเนินงาน เป็นของตนเอง	1.ทางกลุ่มฯขาด บุคลากรที่มีคุณภาพ ในการปฏิบัติงานใน ฝ่ายการผลิต 2.ตลาดในการ จำหน่ายสินค้ายังมี น้อย	1.ได้รับการ สนับสนุนจากทาง ราชการ	1.ยังขาดแคลน เรื่องวัตถุดิบ 2.ขาดแคลน เงินทุน

2.2.3 บทบาท การกิจเกี่ยวกับการเชื่อมโยงพันธมิตรที่มีอยู่เดิมในพื้นที่จังหวัดพระนครศรีอยุธยา

จากการสำรวจการเสริมสร้างเครือข่ายความร่วมมือระหว่างกลุ่ม/องค์กรประชาชนในจังหวัดพระนครศรีอยุธยาที่มีอยู่เดิมนั้น พบว่า กลุ่ม/องค์กรประชาชนในพื้นที่จังหวัดพระนครศรีอยุธยา ณ สิ้นเดือนธันวาคม 2548 สหกรณ์นั้นมีเครือข่ายระหว่างสหกรณ์ในพื้นที่จังหวัดพระนครศรีอยุธยาและภายนอกจังหวัดพระนครศรีอยุธยา ซึ่งมีการดำเนินงานร่วมธุรกิจกันอยู่แล้ว 4 ประเภทได้แก่

- 1) การเชื่อมโยงธุรกิจการเงิน
- 2) การเชื่อมโยงธุรกิจปุ๋ย
- 3) การเชื่อมโยงธุรกิจข้าวสาร
- 4) การเชื่อมโยงทางด้านสังคม

มูลค่าธุรกิจจากการเชื่อมโยงในปี 2548 ทั้ง 3 ประเภท มีดังนี้ การเชื่อมโยงธุรกิจการเงิน จำนวน 79,620,000 บาท การเชื่อมโยงธุรกิจปุ๋ย จำนวน 20,410,600 บาท การเชื่อมโยงธุรกิจข้าวสาร จำนวน 6,000,000 บาท รวมทั้งสิ้น 106,030,600 บาท (ตารางที่ 13 - 16 และภาพที่ 8 - 11)

ส่วนกลุ่มเกษตรกร กลุ่มอาชีพ และกลุ่มสตรีในจังหวัดพระนครศรีอยุธยาพบว่า มีการเชื่อมโยงธุรกิจกันบ้าง แต่อยู่ในแวดวงของกลุ่มของตนเองเท่านั้น ไม่มีการเชื่อมโยงกับสหกรณ์ในพื้นที่จังหวัดพระนครศรีอยุธยา ซึ่งสามารถสรุปการเชื่อมโยงธุรกิจต่างๆ ได้ดังนี้

1. การเชื่อมโยงธุรกิจการเงิน

★ กิจกรรมการดำเนินงานของการเชื่อมโยงธุรกิจการเงิน ของกลุ่มสหกรณ์ต่างๆ ในพื้นที่จังหวัดพระนครศรีอยุธยา มีการดำเนินงานการเชื่อมโยงธุรกิจโดยมีเป้าหมายเพื่อเป็นการช่วยเหลือสหกรณ์ที่มีขนาดเล็กให้มีสภาพคล่องทางการเงิน และเพิ่มฐานะความมั่นคงกับสหกรณ์ให้สามารถดำเนินธุรกิจต่อไป

★ ปริมาณการเชื่อมโยงธุรกิจการเงิน ของกลุ่มสหกรณ์ต่างๆ ในพื้นที่จังหวัดพระนครศรีอยุธยา ณ สิ้นเดือนธันวาคม ปี 2548 มีทั้งสิ้น 79,620,000 บาท

ตารางที่ 11 การเชื่อมโยงธุรกิจการเงินที่มีอยู่เดิมในพื้นที่จังหวัดพระนครศรีอยุธยาก่อนที่โครงการวิจัยจะเข้าไป

ชื่อสหกรณ์	กิจกรรมเชื่อมโยง	ชื่อสหกรณ์ที่เชื่อมโยง	มูลค่า (บาท)		
1. สกก.พระนครศรีอยุธยา จก.	รับฝากเงิน	สกก.มหาราช จก.	9,700,000		
		สกก.อุทัย จก.	100,000		
		สกก.นครหลวงพัฒนาที่ดิน จก.	100,000		
		สกก.บางบาล จก.	3,000,000		
2. สกก.บางบาล จก.	รับฝากเงิน	สกก.พระนครศรีอยุธยา จก.	100,000		
		สกก.บ้านแพรก จก.	1,000,000		
		สกก.บางปะอิน จก.	2,000,000		
		สกก.อุทัย จก.	4,000,000		
		สกก.มหาราช จก.	2,000,000		
		สกก.บางซ้าย จก.	500,000		
		สกก.นครหลวงพัฒนาที่ดิน จก.	500,000		
3. สกก.มหาราช จก.	ฝากเงิน	สกก.พระนครศรีอยุธยา จก.	9,700,000		
		สกก.อุทัย จก.	300,000		
		สกก.บางปะอิน จก.	2,080,000		
		สกก.ผักไห่ จก.	2,000,000		
		สกก.บางบาล จก.	2,500,000		
4. สกก.ผักไห่ จก.	ฝากเงิน	สกก.อุทัย จก.	2,000,000		
		สกก.มหาราช จก.	2,000,000		
		สกก.ผู้เลี้ยงสุกร พระนครศรีอยุธยา จก.	1,000,000		
		สกก.บางปะหัน จก.	100,000		
		สกก.มีคอรัญญิก จก.	1,000,000		
		5. สกก.เสนา จก.	ฝากเงิน	สกก.บางบาล จก.	2,000,000
				สกก.อุทัย จก.	2,000,000
สกก.บางปะหัน จก.	1,000,000				
สกก.บ้านแพรก จก.	1,000,000				
สกก.บางไทร จก.	1,000,000				
สกก.ลาดบัวหลวง จก.	500,000				
6. สกก.บางปะอิน จก.	รับฝาก	สกก.บางซ้าย จก.	2,000,000		
	ฝากเงิน	สกก.มหาราช จก.	2,080,000		
		สกก.อุทัย จก.	100,000		

ตารางที่ 11 (ต่อ)

ชื่อสหกรณ์	กิจกรรมเชื่อมโยง	ชื่อสหกรณ์ที่เชื่อมโยง	มูลค่า (บาท)		
7. สกก. บางปะหัน จก.	รับฝาก	สกก. บ้านแพรก จก.	200,000		
		สกก. นครหลวง จก.	100,000		
		สกก. ปฏิรูปที่ดินเสนา จก.	1,000,000		
		สกก. มหาราช จก.	2,000,000		
		สกก. บางบาล จก.	2,000,000		
	ฝากเงิน	สกก. เสนา จก.	100,000		
		สกก. ผักไห่ จก.	100,000		
		สกก. บ้านแพรก จก.	100,000		
		ชุมนุมสก. จังหวัด พระนครศรีอยุธยา	100,000		
		8. สกก. อุทัย จก.	รับฝาก	สกก. เสนา จก.	800,000
				สกก. บางปะอิน จก.	500,000
สกก. บางบาล จก.	4,000,000				
สกก. มหาราช จก.	2,000,000				
สกก. ผักไห่ จก.	200,000				
9. สกก. บางไทร จก.	ฝากเงิน	สกก. เสนา จก.	1,000,000		
10. สกก. ผู้เลี้ยงสุกร พระนครศรีอยุธยา จก.	รับฝาก	สกก. ลาดบัวหลวง จก.	100,000		
		ชุมนุมสก. จังหวัด พระนครศรีอยุธยา จก.	1,000,000		
		สกก. ผักไห่ จก.	2,000,000		
11. สกก. ภาษีพัฒนา จก.	รับฝาก	สกก. นครหลวง จก.	700,000		
		สกก. ผักไห่ จก.	300,000		
		ชุมนุมสก. จังหวัด พระนครศรีอยุธยา	2,000,000		
		กรมส่งเสริมการเกษตร	1,960,000		
		รวมมูลค่าธุรกิจ		79,620,000	

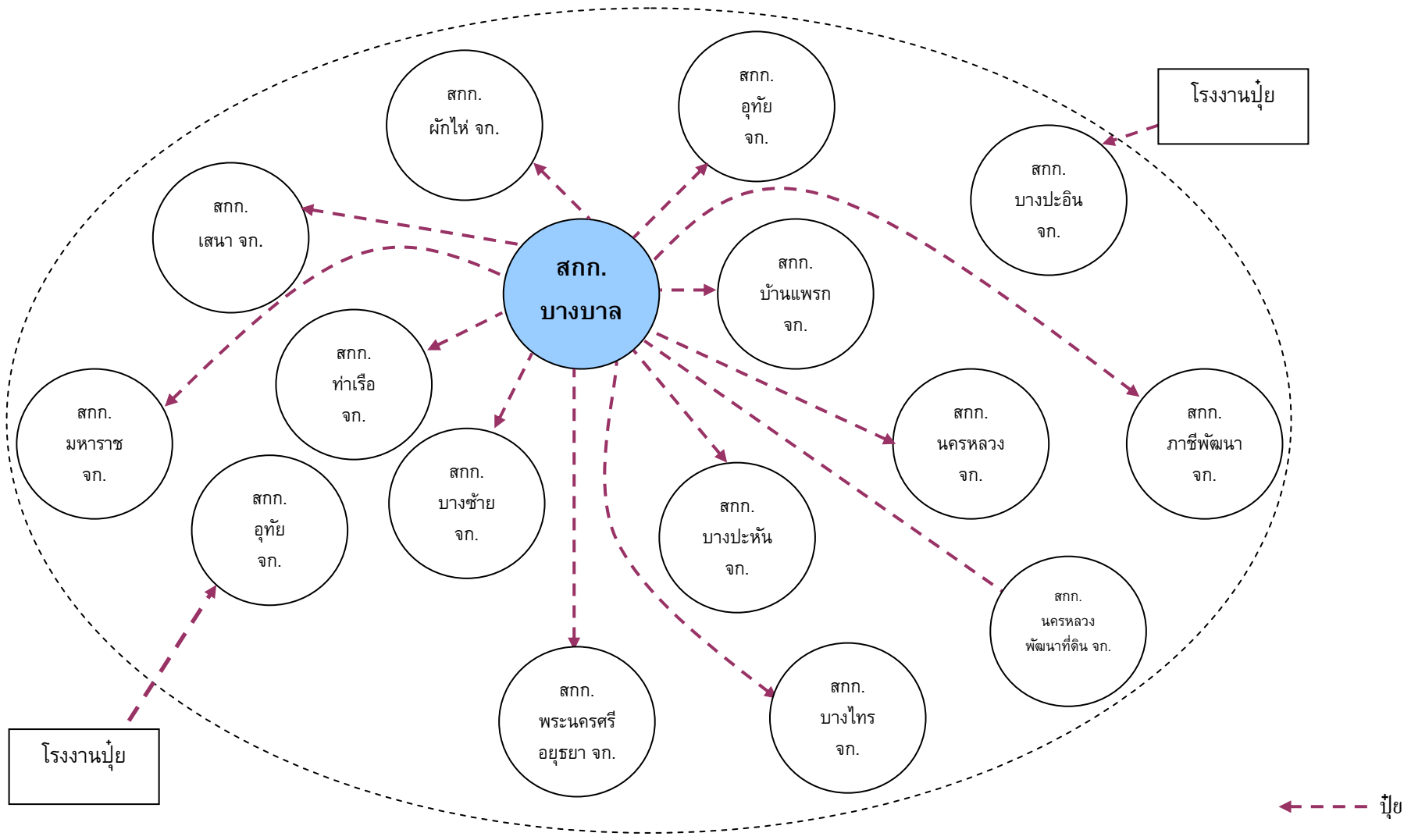
2. การเชื่อมโยงธุรกิจปุย

★ กิจกรรมการค้าเนื้องานของการเชื่อมโยงธุรกิจปุย ของกลุ่มสหกรณ์ต่างๆในพื้นที่จังหวัดพระนครศรีอยุธยา มีการดำเนินงานการเชื่อมโยงธุรกิจ ซึ่งสหกรณ์ที่เป็นศูนย์กลางในการจำหน่ายปุยให้กับสหกรณ์ต่างๆ คือ สหกรณ์การเกษตรบางบาล จำกัด เนื่องจากสหกรณ์การเกษตรบางบาล จำกัด จำหน่ายปุยในราคาต่ำ และจำหน่ายปุยที่มีคุณภาพให้กับสหกรณ์ต่างๆ แต่ก็มีสหกรณ์บางแห่ง ได้แก่ สหกรณ์การเกษตรอุทัย จำกัด สหกรณ์การเกษตรบางปะอิน จำกัด และสหกรณ์การเกษตรบางไทร จำกัด ที่ซื้อกับทางโรงงานปุย และแหล่งผลิต เพราะด้วยพื้นที่ของสหกรณ์นั้น อยู่ใกล้กับโรงงานและแหล่งผลิตปุย ทำให้เสียค่าใช้จ่ายในการขนส่งน้อยลง และซื้อปุยในราคาต่ำกว่าท้องตลาด

★ ปริมาณการเชื่อมโยงธุรกิจปุย ของกลุ่มสหกรณ์ต่างๆในพื้นที่จังหวัดพระนครศรีอยุธยา ณ สิ้นเดือนธันวาคม ปี 2548 มีทั้งสิ้น 20,410,600 บาท

ตารางที่ 12 เครือข่ายเชื่อมโยงธุรกิจปุยที่มีอยู่เดิมในพื้นที่จังหวัดพระนครศรีอยุธยา ก่อนที่โครงการวิจัยจะเข้าไป

ชื่อสหกรณ์	กิจกรรมเชื่อมโยง	ชื่อสหกรณ์ที่เชื่อมโยง	มูลค่า (บาท)
1. สกก.บางบาล จก.	ขายปุย	สกก.เสนา จก.	210,600
		สกก.พระนครศรีอยุธยา จก.	2,000,000
		สกก.ผักไห่ จก.	100,000
		สกก.มหาราช จก.	2,000,000
		สกก.บางซ้าย จก.	200,000
		สกก.บางปะหัน จก.	1,800,000
		สกก.นครหลวง จก.	1,000,000
		สกก.ภาษีพัฒนา จก.	500,000
		สกก.ท่าเรือ จก.	250,000
		สกก.บ้านแพรก จก.	300,000
2. สกก.อุทัย จก.	ซื้อปุย	โรงงาน	3,300,000
3. สก.ผู้เลี้ยงสุกรแห่งประเทศไทย จก.	ซื้อปุย	ขุนนวมสก.แห่งประเทศไทย	2,700,000
4. สกก.บางปะอิน จก.	ซื้อปุย	โรงงาน	100,000
		แหล่งผลิตต่างๆ	250,000
5. สกก.บางไทร จก.	ซื้อปุย	โรงงาน	500,000
6. สกก.ภาษีพัฒนา จก.	ซื้อปุย	ขุนนวมสก.แห่งประเทศไทย	5,200,000
รวมมูลค่าธุรกิจ			20,410,600



ภาพที่ 9 การเชื่อมโยงธุรกิจนุ้ยที่มีอยู่เดิมในพื้นที่จังหวัดพระนครศรีอยุธยาก่อนเข้าร่วมโครงการวิจัย

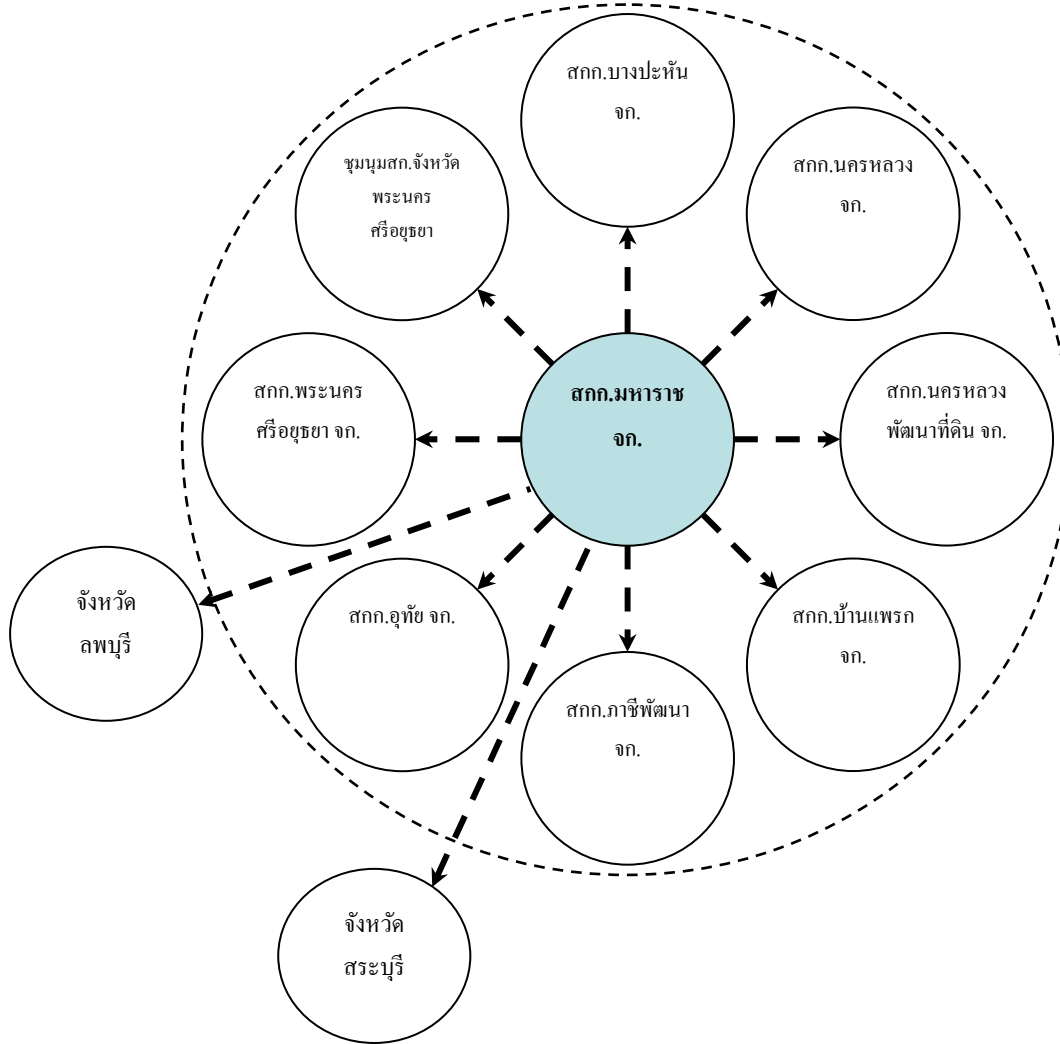
3. การเชื่อมโยงธุรกิจข้าวสาร

★ กิจกรรมการดำเนินงานของการเชื่อมโยงธุรกิจข้าวสาร สหกรณ์ที่เป็นศูนย์กลางในการจำหน่ายข้าวสารให้กับสหกรณ์ต่างๆ คือ สหกรณ์การเกษตรมหาราช จำกัด เนื่องจากสหกรณ์การเกษตรมหาราช จำกัด จำหน่ายข้าวสารในราคาที่ต่ำ และจำหน่ายข้าวสารที่มีคุณภาพให้กับสหกรณ์ต่างๆ และทางสหกรณ์การเกษตรมหาราช จำกัดยังจำหน่ายนอกพื้นที่จังหวัดพระนครศรีอยุธยา ได้แก่ จังหวัดสระบุรี จังหวัดลพบุรี

★ ปริมาณการเชื่อมโยงธุรกิจข้าวสาร ของกลุ่มสหกรณ์ต่างๆในพื้นที่จังหวัดพระนครศรีอยุธยา ณ สิ้นเดือนธันวาคม ปี 2548 มีทั้งสิ้น 6,000,000 บาท

ตารางที่ 13 การเชื่อมโยงธุรกิจข้าวสารที่มีอยู่เดิมในพื้นที่จังหวัดพระนครศรีอยุธยา ก่อนที่โครงการวิจัยจะเข้าไป

ชื่อสหกรณ์	กิจกรรมเชื่อมโยง	ชื่อสหกรณ์ที่เชื่อมโยง	มูลค่า (บาท)
1. สกก.มหาราช จก.	ขายข้าวสาร	สกก.พระนครศรีอยุธยา จก.	3,700,000
		สกก.บ้านแพรก จก.	50,000
		สกก.บางปะหัน จก.	150,000
		สกก.นครหลวง จก.	1,500,000
		สกก.นครหลวงพัฒนาที่ดิน จก.	200,000
		สกก.ภาษีพัฒนา จก.	100,000
2. สกก.ภาษีพัฒนา จก.	ซื้อข้าวสาร	ชุมนุมสหกรณ์จังหวัดพระนครศรีอยุธยา	300,000
รวมมูลค่าธุรกิจ			6,000,000



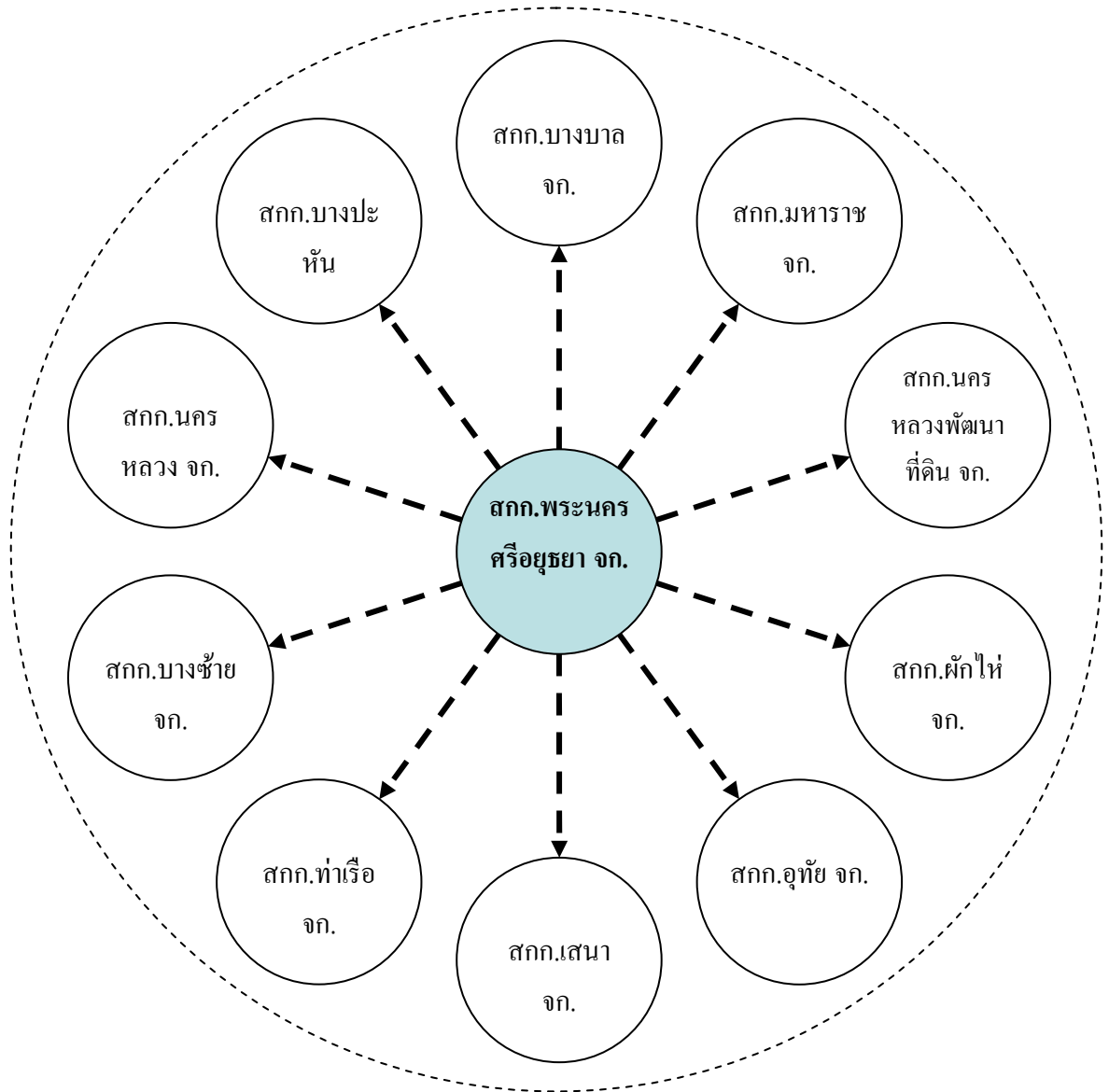
ภาพที่ 10 การเชื่อมโยงธุรกิจข่าวสารที่มีอยู่เดิมในพื้นที่จังหวัดพระนครศรีอยุธยาก่อนเข้าร่วมโครงการวิจัย

4. การเชื่อมโยงทางด้านสังคม

★ กิจกรรมการดำเนินงานของการเชื่อมโยงทางด้านสังคม สหกรณ์ที่เป็นศูนย์กลางทางสังคมให้กับสหกรณ์ต่างๆ คือ สหกรณ์การเกษตรพระนครศรีอยุธยา จำกัด เนื่องจากสหกรณ์การเกษตรพระนครศรีอยุธยา จำกัด มีศักยภาพในการอบรมและให้ความรู้เกี่ยวกับโปรแกรมบัญชีทางสหกรณ์ ให้แก่สหกรณ์ต่างๆ เพื่อให้กลุ่มสหกรณ์ต่างๆ มีความรู้ และสามารถทำรายงาน เอกสาร และจัดทำบัญชีให้แก่ทางสหกรณ์ของตนได้

ตารางที่ 14 การเชื่อมโยงทางด้านสังคมที่มีอยู่เดิมในพื้นที่จังหวัดพระนครศรีอยุธยา ก่อนที่โครงการวิจัยจะเข้าไป

ชื่อสหกรณ์	กิจกรรมเชื่อมโยง	ชื่อสหกรณ์ที่เชื่อมโยง
1. สกก.พระนครศรีอยุธยา จก.	อบรมด้านบัญชีสก.	สกก.บางบาล จก. สกก.มหาราช จก. สกก.ผักไห่ จก. สกก.อุทัย จก. สกก.เสนา จก. สกก.ท่าเรือ จก. สกก.บางซ้าย จก. สกก.นครหลวง จก. สกก.นครหลวงพัฒนา ที่ดิน จก. สกก.บางปะหัน จก.



ภาพที่ 11 การเชื่อมโยงทางด้านสังคมที่มีอยู่เดิมในพื้นที่จังหวัดพระนครศรีอยุธยา ก่อนเข้าร่วมโครงการวิจัย

บทที่ 3

บทสังเคราะห์ข้อมูลคนจนในพื้นที่จังหวัดพระนครศรีอยุธยา

3.1 แหล่งข้อมูล/วิธีการเก็บข้อมูล

3.1.1 แหล่งข้อมูล/วิธีการเก็บข้อมูล

การดำเนินงานวิจัยครั้งนี้ โดยรวบรวมข้อมูลคนจนในพื้นที่จังหวัดพระนครศรีอยุธยา โดยใช้ข้อมูลทุติยภูมิ (Secondary Data) จากเอกสารงานวิจัย วารสาร วิทยานิพนธ์ สื่ออิเล็กทรอนิกส์เช่น ซีดี เว็บไซต์ต่างๆ และเอกสารต่างๆ และข้อมูลทางสถิติจากหน่วยงานที่เกี่ยวข้องต่างๆ ในพื้นที่จังหวัดพระนครศรีอยุธยาได้แก่

- 1) สำนักงานจังหวัดพระนครศรีอยุธยา/ผู้ว่าราชการจังหวัดพระนครศรีอยุธยา
- 2) สำนักงานสหกรณ์จังหวัดพระนครศรีอยุธยา
- 3) กรมตรวจบัญชีสหกรณ์ที่ 1 จังหวัดพระนครศรีอยุธยา
- 4) สหกรณ์ กลุ่มเกษตรกร กลุ่มสตรี และกลุ่มอาชีพต่างๆ ในพื้นที่จังหวัดพระนครศรีอยุธยา

ใช้การวิเคราะห์เชิงพรรณนาเพื่อบรรยายสรุปให้ทราบถึงข้อมูลทั่วไป บทบาท ภารกิจของกลุ่ม/องค์กรประชาชน ลักษณะหรือสาเหตุของปัญหาความยากจน และข้อมูลคนจนในพื้นที่จังหวัดพระนครศรีอยุธยา ซึ่งได้รับความร่วมมือในการให้ข้อมูลจากหน่วยงานราชการต่างๆ ในจังหวัดพระนครศรีอยุธยาเป็นอย่างดี

หน่วยงานในพื้นที่จังหวัดพระนครศรีอยุธยา	ประเด็น/เรื่องการขอข้อมูล
1. สำนักงานจังหวัดพระนครศรีอยุธยา/ผู้ว่าราชการจังหวัดพระนครศรีอยุธยา	- ปัญหาความยากจน - จำนวนคนจนในพื้นที่จังหวัดพระนครศรีอยุธยา
2. สำนักงานสหกรณ์จังหวัดพระนครศรีอยุธยา	- จำนวนสหกรณ์ กลุ่มเกษตรกร กลุ่มสตรี กลุ่มอาชีพ วิสาหกิจชุมชนในพื้นที่จังหวัดพระนครศรีอยุธยา - การดำเนินงานของสหกรณ์ต่างๆ ในพื้นที่จังหวัด พระนครศรีอยุธยา - ข้อมูล และความรู้ในการจัดตั้งสหกรณ์
3. กรมตรวจบัญชีสหกรณ์ที่ 1 จังหวัด	- ข้อมูลทุนปริมาณธุรกิจของสหกรณ์กลุ่ม/

หน่วยงานในพื้นที่จังหวัดพระนครศรีอยุธยา	ประเด็น/เรื่องการขอข้อมูล
พระนครศรีอยุธยา	องค์กรประชาชนซึ่งมีข้อมูลในบทที่ 2
4. สหกรณ์ กลุ่มเกษตรกร กลุ่มสตรี และกลุ่มอาชีพต่างๆในพื้นที่จังหวัดพระนครศรีอยุธยา	- จำนวนสมาชิก และจำนวน สมาชิกที่จดทะเบียนคนจนของแต่ละสหกรณ์ - ข้อมูลพื้นฐานของแต่ละสหกรณ์ กลุ่มเกษตรกร กลุ่มสตรี และกลุ่มอาชีพต่างๆ

3.2 ข้อมูลคนจนจดทะเบียน

ตารางที่ 15 แสดงข้อมูลคนจนในพื้นที่จังหวัดพระนครศรีอยุธยา

รายการ	จำนวนคนจนจดทะเบียน	ค่าร้อยละ
ประชากรในจังหวัด	118,974	100.00
ผู้จดทะเบียนคนจนในจังหวัดพระนครศรีอยุธยา		
- แบ่งตามพื้นที่(จำแนกเป็นรายอำเภอ)		
1. อำเภอพระนครศรีอยุธยา	11,059	9.30
2. อำเภอบางบาล	7,860	6.61
3. อำเภอนครหลวง	6,802	5.72
4. อำเภอบางไทร	7,619	6.40
5. อำเภอบางบัวทอง	2,453	2.06
6. อำเภอบางปะอิน	11,327	9.52
7. อำเภอบางปะหัน	6,853	5.76
8. อำเภอผักไห่	8,374	7.04
9. อำเภอภาชี	5,552	4.67
10. อำเภอลาดบัวหลวง	9,417	7.92
11. อำเภอวังน้อย	11,217	9.43
12. อำเภอเสนา	10,825	9.10
13. อำเภอบางซ้าย	2,313	1.94
14. อำเภออุทัย	8,144	6.85
15. อำเภอมหาราช	6,636	5.58
16. อำเภอบ้านแพรก	2,523	2.12

ตารางที่ 15 (ต่อ)

รายการ	จำนวนคนจดทะเบียน	ค่าร้อยละ
- แบ่งตามปัญหาความยากจน		
1. ที่ดินทำกิน		
1.1 ไม่มีที่ดินทำกิน	14,156	11.90
1.2 มีที่ทำกินแต่ไม่เพียงพอ	4,065	3.42
1.3 มีที่ดินแต่ไม่มีเอกสารสิทธิ์	146	0.12
2. คนเร่ร่อน	35	0.03
3. ประกอบอาชีพผิดกฎหมาย	29	0.02
4. นร./นศ. ไม่มีรายได้อื่นที่เหมาะสม	1,165	0.98
5. การถูกหลอกลวง	487	0.41
6. หนี้สินในภาคประชาชน		
6.1 หนี้ในระบบ	30,340	25.50
6.2 หนี้นอกระบบ	21,136	17.77
7. ที่อยู่อาศัย	32,846	27.61
8. ด้านอื่นๆ	14,569	12.25
สมาชิกสหกรณ์จดทะเบียนและสหกรณ์ภาคประชาชนที่เข้าร่วมเครือข่ายของโครงการวิจัย	9	100.00
- สหกรณ์จดทะเบียน		
1. สหกรณ์การเกษตรพระนครศรีอยุธยา จำกัด	1	11.11
2. สหกรณ์การเกษตรบางบาล จำกัด	1	11.11
3. สหกรณ์การเกษตรมหาราช จำกัด	2	22.22
4. สหกรณ์การเกษตรผักไห่ จำกัด	-	0.00
5. สหกรณ์การเกษตรอุทัย จำกัด	-	0.00
6. สหกรณ์การเกษตรเสนา จำกัด	-	0.00
7. สหกรณ์การเกษตรบางไทร จำกัด	1	11.11
8. สหกรณ์การเกษตรบางปะอิน จำกัด	2	22.22
9. สหกรณ์การเกษตรบางปะหัน จำกัด	1	11.11
10. สหกรณ์การเกษตรภาชีพัฒนา จำกัด	1	11.11
11. สหกรณ์ผู้เลี้ยงสุกรอยุธยา จำกัด	-	0.00

ตารางที่ 15 (ต่อ)

รายการ	จำนวนคนจดทะเบียน	ค่าธรรมเนียม
- สหกรณ์ภาคประชาชน	-	100.00
กลุ่มเกษตรกร		
1.กลุ่มเกษตรกรทำนาลาดน้ำเค็ม	-	0.00
กลุ่มสตรี		
1.กลุ่มสตรีบ้านฝึมด	-	0.00
กลุ่มอาชีพและกลุ่มผลิตภัณฑ์หนึ่งตำบลหนึ่งผลิตภัณฑ์ (OTOP)		
1. เครือข่าย OTOP จังหวัดพระนครศรีอยุธยา	-	0.00
2. กลุ่มอาชีพสมุนไพรอายุวัฒนะ	-	0.00
3. กลุ่มอาชีพจักสานบ้านหัวเวียง	-	0.00
4. กลุ่มอาชีพผลิตภัณฑ์จากผ้า	-	0.00
5. กลุ่มอาชีพน้ำลูกยอ	-	0.00

3.3 การดำเนินงานแก้ปัญหาความยากจนและบทสรุป

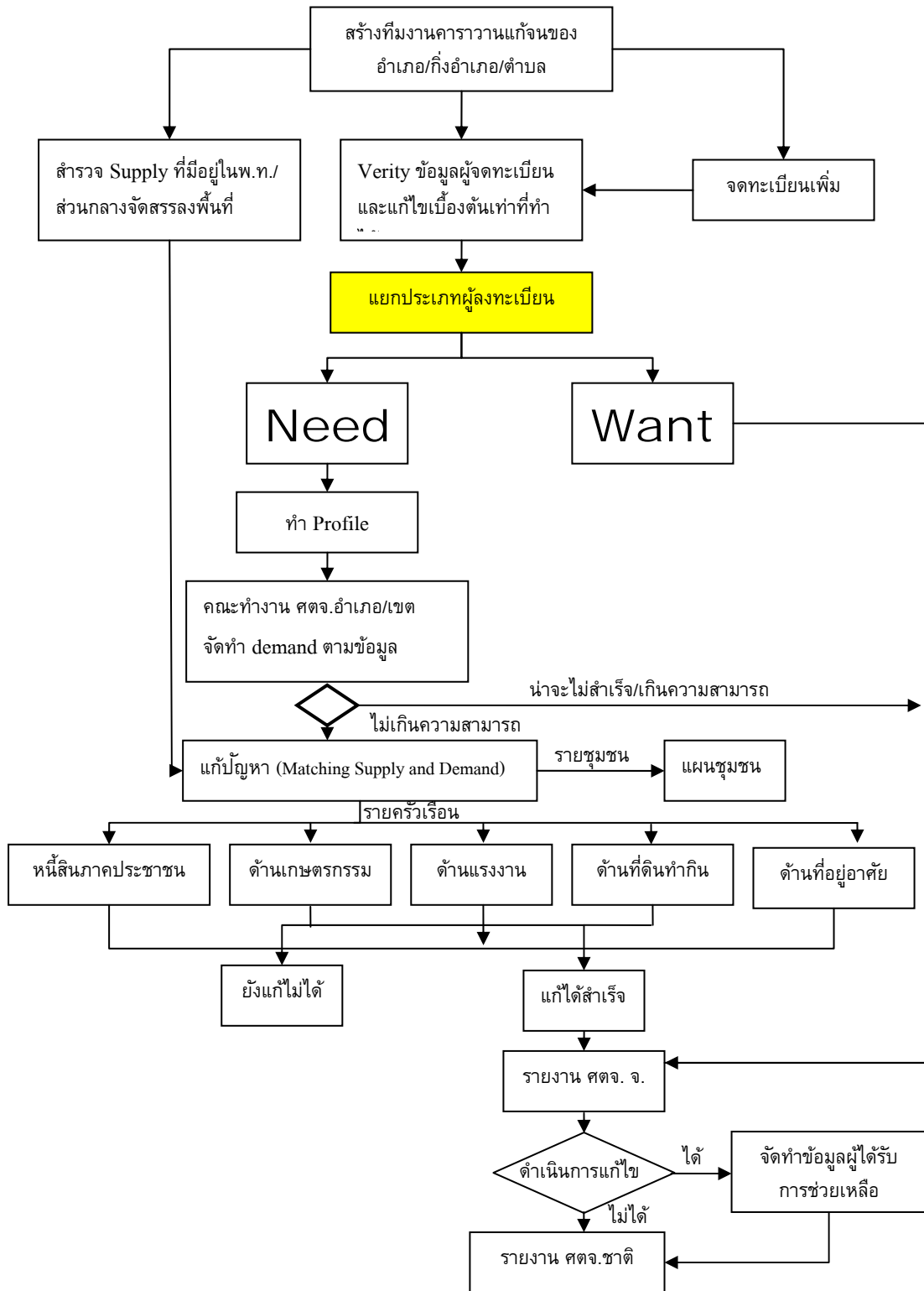
3.3.1 แนวคิดการวางแผนงานของศูนย์อำนวยการปฏิบัติการต่อสู้เพื่อเอาชนะความยากจนของจังหวัดพระนครศรีอยุธยา

จังหวัดพระนครศรีอยุธยาได้ดำเนินการวางแผนงานตามกรอบแนวทางการดำเนินงานของกระทรวงมหาดไทย เพื่อให้ทุกอำเภอ/กิ่งอำเภอ/ตำบล ใช้เป็นกรอบดำเนินงานตามโครงการการวางแผนงานเต็มพื้นที่ จึงกำหนดเป้าหมายว่าอำเภอ/กิ่งอำเภอ/ตำบล ทุกแห่ง จะต้องจัดทีมการวางแผนงานของจังหวัดออกไปดำเนินการเป็นรายครัวเรือนอย่างน้อยครัวเรือนละ 3 รอบ ดังนี้

1) ระยะที่ 1 มีเป้าหมายเพื่อออกไปตรวจสอบข้อมูล (Verify) และจัดทำข้อมูลศักยภาพ (Profile) ของครัวเรือนยากจนที่จดทะเบียนไว้กับทางราชการ เพื่อให้ทราบถึงขีดความสามารถของครัวเรือนนั้นว่ามีความถนัดในการประกอบอาชีพด้านใดบ้าง มีรายรับ-รายจ่ายมากน้อยแตกต่างกันเพียงใด กรณีพบปัญหาความเดือดร้อนเฉพาะหน้า หากแก้ไขได้ต้องดำเนินการทันที การดำเนินการในครั้งที่ 1 นี้ อำเภอและกิ่งอำเภอทุกแห่ง จะต้องจัดทีมการวางแผนงานออกไปพบปะเยี่ยมเยียนครัวเรือนยากจนที่จดทะเบียนให้ได้ครบ

2) ระยะที่ 2 กรณีครัวเรือนที่อยู่ในระยะที่ 1 ยังไม่สามารถแก้ไขปัญหาหรือให้ความช่วยเหลือได้สำเร็จ ทีมการรวานแก้งนของจังหวัด จะต้องนำข้อมูลปัญหาความต้องการและศักยภาพของครัวเรือนที่จัดทำไว้ไปประสานงานกับส่วนราชการหรือหน่วยงานที่เกี่ยวข้อง ค้นหาวิธีการแก้ไขปัญหาหรือให้ความช่วยเหลือ แจ้งจัดการรวานแก้งนเข้าไปดำเนินการเป็นรอบที่สอง การดำเนินงานรอบนี้ สามารถดำเนินการได้ทันทีโดยไม่ต้องรอให้ครบ 4 เดือนของการดำเนินงานรอบแรก อำเภอ/กิ่งอำเภอ/เขตทุกแห่งจะต้องจัดการรวานแก้งนออกไปพบปะเยี่ยมเยียนครัวเรือนยากจนที่จดทะเบียนและสามารถแก้ไขหรือบรรเทาปัญหาความเดือดร้อน ตลอดจนให้ความช่วยเหลือแก่ประชาชนได้ครบทุกครัวเรือนเป้าหมาย

3) ระยะที่ 3 เพื่อสร้างความยั่งยืนในการแก้ไขปัญหา ทีมการรวานแก้งนของจังหวัด จะต้องเข้าพบปะเยี่ยมเยียนครัวเรือนอย่างสม่ำเสมอ โดยต้องตรวจสอบว่าภายหลังที่ได้ให้ความช่วยเหลือไปแล้วครัวเรือนนั้นมีรายได้จากการประกอบอาชีพเพิ่มขึ้นหรือไม่ อย่างไร มีการควบคุมรายจ่ายที่ฟุ่มเฟือยหรือรายจ่ายที่ไม่จำเป็นหรือไม่ เป็นต้น อำเภอและกิ่งอำเภอทุกแห่ง จะต้องจัดการรวานแก้งนออกไปพบปะเยี่ยมเยียนครัวเรือนยากจนที่จดทะเบียนได้ครบทุกครัวเรือนทั้ง 3 ครั้ง สำหรับขั้นตอนการดำเนินงานการรวานแก้งนของอำเภอ/กิ่งอำเภอ/ตำบล ในพื้นที่จังหวัดพระนครศรีอยุธยาตามแนวทางที่กำหนดไว้ข้างต้น สามารถแสดงขั้นตอนได้ ตามภาพที่ 12



ภาพที่ 12 ขั้นตอนการดำเนินงานคาราวานแกจัน
ในพื้นที่จังหวัดพระนครศรีอยุธยา

แบบจำลองการแก้ไขปัญหาสังคมและความยากจน (ภาพที่ 13)

จังหวัดพระนครศรีอยุธยา ได้นำแบบจำลองนี้ มาใช้ในการแก้ไขปัญหาสังคมและความยากจนในจังหวัด ซึ่งมีรายละเอียดและขั้นตอนการดำเนินงานดังต่อไปนี้

1) เป้าหมายสูงสุด (Ultimate Goal)

เพิ่มรายได้ ลดรายจ่าย ขยายโอกาส ให้ประชาชนผู้ประสบปัญหาสังคมและความยากจน มีรายได้มากกว่ารายจ่ายอย่างยั่งยืน บนพื้นฐานเศรษฐกิจแบบพอเพียง

2) ขั้นตอนการแก้ไขปัญหา (Step of Work)

ขั้นที่ 1 การจัดทำ Family Folder

(1) แต่งตั้งทีมงานการวางแผน

ศตจ.อำเภอ/กิ่งอำเภอ/เขต ออกคำสั่งแต่งตั้งทีมงานการวางแผน แยกเป็นฝ่ายปฏิบัติการด้านต่างๆ ตามคำสั่งศตจ.ที่ 26/2548 ลงวันที่ 10 ตุลาคม 2548 โดยทีมงานการวางแผนระดับอำเภอจะประกอบด้วย

- 1.1. ฝ่ายปฏิบัติการคัดกรองข้อมูล (Verify) และจัดทำ Family Folder
- 1.2. ฝ่ายปฏิบัติการแก้ไขปัญหาที่อยู่อาศัย
- 1.3. ฝ่ายปฏิบัติการแก้ไขปัญหาหนี้สิน
- 1.4. ฝ่ายปฏิบัติการแก้ไขปัญหาอาชีพภาคการเกษตร
- 1.5. ฝ่ายปฏิบัติการแก้ไขปัญหาแรงงาน
- 1.6. ฝ่ายติดตามและประเมินผล

(2) อบรมทีมงานการวางแผน

ศตจ.อำเภอ/กิ่งอำเภอ/เขต อบรมทำความเข้าใจแนวทางปฏิบัติการแก้ปัญหาสังคมและความยากจนตามกรอบแนวทางการแก้ปัญหาที่ ๗พณฯ พ.ต.ท.ทักษิณ ชินวัตร นายกรัฐมนตรี กรณาสาธิตที่อำเภออาจสามารถ จังหวัดร้อยเอ็ด ระหว่างวันที่ 16 ม.ค. 2548 โดยปรับให้เหมาะสมกับสภาพปัญหา และวัฒนธรรมในพื้นที่ เพื่อให้การแก้ไขปัญหาเป็นไปอย่างมีประสิทธิภาพ

(3) จัดทำ Family Folder

ฝ่ายปฏิบัติการคัดกรองข้อมูล (Verify) ระดับตำบล ดำเนินการดังนี้

3.1 คัดกรองข้อมูลของผู้จดทะเบียน สย.ตามแบบ Re-Check โดยจะต้องไปพบปะเยี่ยมเยียนเพื่อเก็บข้อมูลเชิงประจักษ์ผู้จดทะเบียนฯ ทุกครัวเรือนและทำบัญชีรายชื่อ ผู้ที่มีความเดือดร้อนหรือยากจนจริง ที่จำเป็นต้องได้รับความช่วยเหลือ (Need) กับบัญชีรายชื่อผู้ที่ยังไม่จำเป็นต้องให้ความช่วยเหลือ

3.2 จัดทำ Family Folder ผู้จดทะเบียนที่จำเป็นต้องได้รับความช่วยเหลือ โดยจัดทำเป็น 2 ฉบับ สำหรับครัวเรือน 1 ฉบับ และอำเภอ 1 ฉบับ

3.3 วิจัยภัยให้ความช่วยเหลือใน Family Folder ดังนี้

- คณะกรรมการหมู่บ้าน
- ฝ่ายปฏิบัติการคัดกรองข้อมูลระดับตำบล
- คณะกรรมการดำเนินการวิจัย
- ทีมตำบลวิเคราะห์ในภาพรวมส่ง ศตจ.อำเภอ/กิ่งอำเภอ

ขั้นที่ 2 ศตจ.อำเภอ/กิ่งอำเภอจัดทำแผนยุทธศาสตร์การให้ความช่วยเหลือแบบบูรณาการ

การ

- 1) จัดระบบฐานข้อมูล เพื่อการวางแผนแก้ไขปัญหาให้ครบถ้วนและสมบูรณ์
- 2) รวบรวมผลการวิจัยการแก้ปัญหา
- 3) ประชุมฝ่ายปฏิบัติการแก้ไขปัญหาทุกฝ่าย

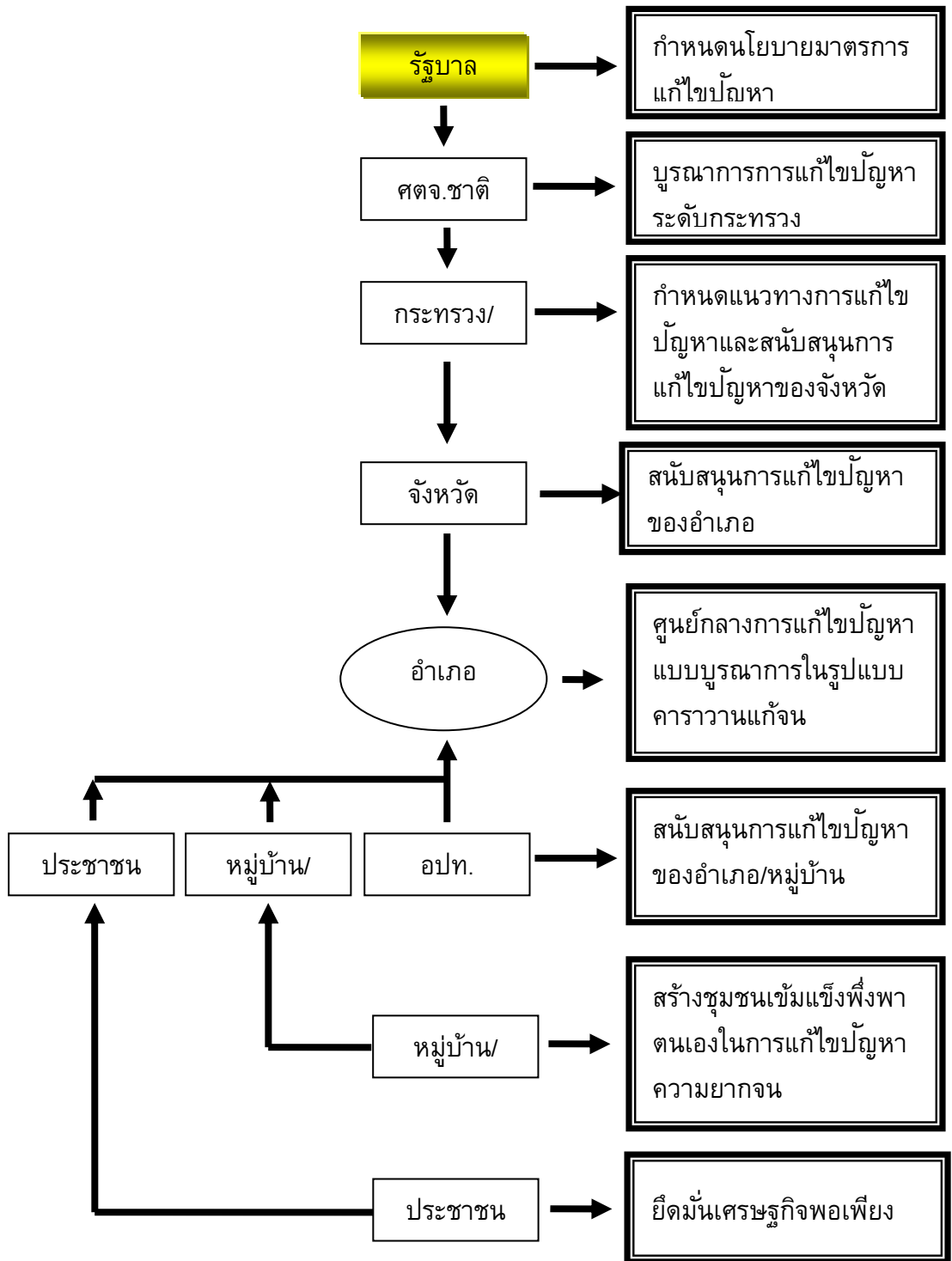
ขั้นที่ 3 การดำเนินการให้ความช่วยเหลือ

- 1) การช่วยเหลือแบบบูรณาการ
- 2) การให้ความช่วยเหลือภายใต้ยุทธศาสตร์ ศตจ.อำเภอ/กิ่งอำเภอ
- 3) การบันทึกผลการให้ความช่วยเหลือ

ขั้นที่ 4 การสนับสนุนช่วยเหลือจาก ศตจ.จังหวัดและส่วนกลาง

ขั้นที่ 5 การติดตามและประเมินผล

ขั้นที่ 6 การรายงานผลการให้ความช่วยเหลือ



ภาพที่ 13 แบบจำลองการแก้้ปัญหาความยากจน

3.3.2 การจดทะเบียนแก้ปัญหาดังกล่าวและความยากจนในพื้นที่จังหวัดพระนครศรีอยุธยา

การลงทะเบียนคนจนแก้ปัญหาดังกล่าวและความยากจนในพื้นที่จังหวัดพระนครศรีอยุธยา สามารถจำแนกออกตามประเภทปัญหาของผู้ลงทะเบียนได้ดังนี้

- (1) ปัญหาที่ดินทำกิน
- (2) ปัญหาคนเร่ร่อน
- (3) ปัญหาประกอบอาชีพผิดกฎหมาย
- (4) ปัญหานักเรียน/นักศึกษาที่ต้องทำงาน
- (5) ปัญหาถูกหลอกลวง
- (6) ปัญหาหนี้สินภาคประชาชน
- (7) ปัญหาคนจนไม่มีที่อยู่อาศัย
- (8) ปัญหาอื่น ๆ

จังหวัดพระนครศรีอยุธยามีประชากรประมาณ 757,103 คน มีจำนวนผู้มาลงทะเบียนคนจน ณ วันที่ 15 กุมภาพันธ์ 2549 จำนวน 118,974 คน คิดเป็นประมาณร้อยละ 15.71 ของประชากรทั้งจังหวัดพระนครศรีอยุธยา ในขณะที่จำนวนประชากรทั้งประเทศที่ขึ้นทะเบียนคนจนจำนวน 8,258,435 คน หรือประมาณร้อยละ 13.15 ของประชากรทั้งประเทศ จำนวนผู้ลงทะเบียนคนจนในพื้นที่จังหวัดพระนครศรีอยุธยา คิดเป็นประมาณร้อยละ 1.44 ของจำนวนผู้ลงทะเบียนคนจนทั้งประเทศ การจดทะเบียนคนจนแก้ปัญหาดังกล่าวสามารถจำแนกตามประเภทปัญหาได้ดังนี้

- (1) ปัญหาที่ดินทำกิน

ปริมาณคนจนที่มาลงทะเบียนจาก 7 ประเภทดังกล่าวไม่รวมปัญหาอื่น ๆ นั้น ปรากฏว่าปัญหาที่ดินทำกินจำนวนผู้ลงทะเบียนมากเป็นอันดับ 3 รองจากปัญหาหนี้สินภาคประชาชน และปัญหาคนจนไม่มีที่อยู่อาศัยของผู้ลงทะเบียนคนจนทั้งจังหวัดพระนครศรีอยุธยาตามลำดับ ปัญหาที่ดินทำกินมีผู้ลงทะเบียน 18,367 คนหรือคิดเป็นประมาณร้อยละ 15.44 ของคนจนทั้งจังหวัดพระนครศรีอยุธยา ซึ่งปัญหาสำคัญที่สุดคือ ปัญหาไม่มีที่ดินทำกิน

- (2) ปัญหาคนเร่ร่อน

ปัญหาคนเร่ร่อนมีจำนวนผู้ลงทะเบียนน้อยมาก จำนวนผู้ลงทะเบียนคนจนปัญหาคนเร่ร่อนนั้นมีจำนวน 35 คนหรือคิดเป็นประมาณร้อยละ 0.03 ของจำนวนผู้ลงทะเบียนคนจนทั้งจังหวัดพระนครศรีอยุธยา

(3) ปัญหาประกอบอาชีพผิดกฎหมาย

ปัญหาประกอบอาชีพผิดกฎหมายเป็นประเภทปัญหาที่มีผู้มาลงทะเบียนน้อยที่สุดในจังหวัดพระนครศรีอยุธยา มีจำนวนผู้มาลงทะเบียน 29 คน หรือคิดเป็นประมาณร้อยละ 0.02 ของผู้มาลงทะเบียนคนจนทุกประเภทปัญหาทั้งจังหวัดพระนครศรีอยุธยา

(4) นักเรียน/นักศึกษาต้องการทำงาน

ปัญหานักเรียน/นักศึกษาต้องการทำงานมีผู้มาลงทะเบียนคนจนปัญหานักเรียน/นักศึกษาต้องการทำงานจำนวน 1,165 คน คิดเป็นประมาณร้อยละ 0.98 ของจำนวนผู้มาลงทะเบียนทั้งจังหวัดพระนครศรีอยุธยา

(5) ปัญหาถูกหลอกลวง

ปัญหาถูกหลอกลวงมีผู้มาลงทะเบียนคนจนปัญหาถูกหลอกลวงจำนวน 487 คน หรือคิดเป็นประมาณร้อยละ 0.41 ของจำนวนผู้มาลงทะเบียนคนจนทั้งจังหวัดพระนครศรีอยุธยา

(6) ปัญหาหนี้สินภาคประชาชน

ปัญหาหนี้สินภาคประชาชนเป็นปัญหาสำคัญปัญหาหนึ่งที่มีจำนวนผู้มาลงทะเบียนคนจนมากเป็นอันดับแรกคือมีผู้มาลงทะเบียนคนจนประมาณ 51,476 คน หรือประมาณร้อยละ 43.27 ของผู้มาลงทะเบียนคนจนรวมทั้งจังหวัดพระนครศรีอยุธยา ซึ่งปัญหาสำคัญคือ หนี้สินในระบบมากที่สุด

(7) ปัญหาคนจนไม่มีที่อยู่อาศัย

ปัญหาคนจนไม่มีที่อยู่อาศัยมีจำนวนผู้มาลงทะเบียนมากเป็นอันดับ 2 รองจากปัญหาหนี้สินภาคประชาชนมีจำนวนผู้มาลงทะเบียนจำนวน 32,846 คน หรือประมาณร้อยละ 27.61 ของจำนวนผู้มาลงทะเบียนคนจนทั้งจังหวัดพระนครศรีอยุธยา

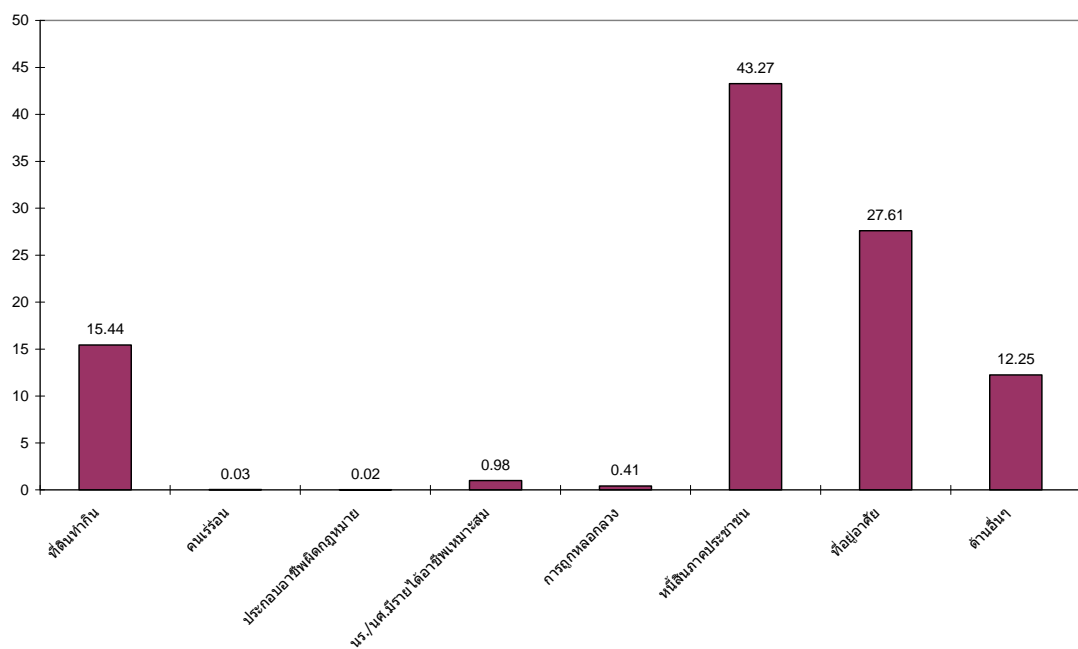
(8) ปัญหาอื่น ๆ

นอกจากปัญหาข้างต้นที่กล่าวไว้มีผู้มาลงทะเบียนคนจนไม่ระบุปัญหาเหตุของปัญหานั้นนอกเหนือจากปัญหาข้างต้นที่กล่าวมา มีผู้มาลงทะเบียนคนจนจำนวน 14,569 คน หรือประมาณร้อยละ 12.25 ของจำนวนผู้มาลงทะเบียนคนจนทั้งจังหวัดพระนครศรีอยุธยา

ตารางที่ 16 การจดทะเบียนแก้ปัญหาค่าความยากจนและแก้ปัญหาดังคมในจังหวัดพระนครศรีอยุธยาปี 2549

ที่	ประเภทปัญหา สย.	จำนวนผู้จดทะเบียนทั้งหมด	
		ราย	ร้อยละ
1	ที่ดินทำกิน	18,367	15.44
	1.1 ไม่มีที่ดินทำกิน	14,156	11.90
	1.2 มีที่ดินทำกินแต่ไม่เพียงพอ	4,065	3.42
	1.3 มีที่ดินแต่ไม่มีเอกสารสิทธิ์	146	0.12
2	คนเร่ร่อน	35	0.03
3	ประกอบอาชีพผิดกฎหมาย	29	0.02
4	นร./นศ.มีรายได้อาชีพเหมาะสม	1,165	0.98
5	การถูกหลอกลวง	487	0.41
6	หนี้สินภาคประชาชน	51,476	43.27
	6.1 หนี้ในระบบ	30,340	25.50
	6.2 หนี้นอกระบบ	21,136	17.77
7	ที่อยู่อาศัย	32,846	27.61
8	ด้านอื่นๆ	14,569	12.25
	รวม	118,974	100.00

ร้อยละ



ภาพที่ 14 ร้อยละของจำนวนผู้มาลงทะเบียนคนจนแยกตามประเภทปัญหาในจังหวัดพระนครศรีอยุธยาปี 2549

3.3.3 ผลการดำเนินงานแก้ไขปัญหาสังคมและความยากจนในพื้นที่จังหวัดพระนครศรีอยุธยา

สรุปข้อมูล ณ วันที่ 15 กุมภาพันธ์ 2549 มีจำนวนผู้จดทะเบียน 118,974 ราย แยกผลการดำเนินงานดังนี้ (ตารางที่ 19)

(1) ผลการถ่วงกรอง (Verify)

- ผู้ไม่ประสงค์ขอรับความช่วยเหลือ (Want) 71,189 ราย คิดเป็นร้อยละ 59.84
- ผู้ต้องการความช่วยเหลือ (Need) 47,785 ราย คิดเป็นร้อยละ 40.16

(2) ผลการให้ความช่วยเหลือ (Matching Demand-Supply)

- ได้รับความช่วยเหลือเสร็จสมบูรณ์ 28,128 ราย คิดเป็นร้อยละ 58.86
- อยู่ระหว่างการให้ความช่วยเหลือ 11,036 ราย คิดเป็นร้อยละ 23.10
- ยังไม่ได้รับความช่วยเหลือ 8,621 ราย คิดเป็นร้อยละ 18.04

(3) ผลการดำเนินงานแก้ไขปัญหาความยากจนของอำเภอต่างๆในจังหวัดพระนครศรีอยุธยา (ตารางที่ 17 - 33)

ตารางที่ 17 ผลการดำเนินงานแก้ไขปัญหาความยากจนจังหวัดพระนครศรีอยุธยา จำแนกตามปัญหาการให้ความช่วยเหลือ

ที่	ประเภทปัญหา สย.	จำนวนผู้จดทะเบียนทั้งหมด		ผลการค้นกรอง(Verify)				ผลการให้ความช่วยเหลือ (Matching Demand-Supply)					
				ผู้ไม่ประสงค์ขอรับความช่วยเหลือ (Want)		ผู้ต้องการความช่วยเหลือ (Need)		ได้รับความช่วยเหลือเสร็จสมบูรณ์		อยู่ระหว่างการให้ความช่วยเหลือ		ยังไม่ได้รับความช่วยเหลือ	
		ราย	ร้อยละ	ราย	ร้อยละ	ราย	ร้อยละ	ราย	ร้อยละ	ราย	ร้อยละ	ราย	ร้อยละ
		1	ที่ดินทำกิน	18,367	15.44	15,179	82.64	3,188	17.36	84	2.64	350	10.98
	1.1 ไม่มีที่ดินทำกิน	14,156	11.90	11,504	81.27	2,652	18.73	82	3.09	341	12.86	2,229	84.05
	1.2 มีที่ดินแต่ไม่เพียงพอ	4,065	3.42	3,541	87.10	524	12.89	2	0.38	7	1.34	515	98.28
	1.3 มีที่ดินแต่ไม่มีเอกสารสิทธิ์	146	0.12	134	91.78	12	8.22	-	-	2	16.67	10	83.33
2	คนเร่ร่อน	35	0.03	3	8.57	32	91.43	29	90.63	3	9.38	-	-
3	ประกอบอาชีพผิดกฎหมาย	29	0.02	3	10.34	26	89.66	23	88.46	3	11.54	-	-
4	นร./นศ.มีรายได้อาชีพเหมาะสม	1,165	0.98	529	45.41	636	54.59	619	97.33	-	-	17	2.67
5	การถูกหลอกลวง	487	0.41	265	54.41	222	45.59	157	70.72	48	21.62	17	7.66
6	หนี้สินในภาคประชาชน	51,476	43.27	24,060	46.74	27,416	53.24	23,741	86.60	3,675	13.40	-	-
	6.1 หนี้ในระบบ	30,340	25.50	13,432	44.27	16,908	55.73	14,173	83.82	2,735	16.18	-	-
	6.2 หนี้นอกระบบ	21,136	17.77	10,628	50.28	10,508	49.72	9,568	91.05	940	8.95	-	-
7	ที่อยู่อาศัย	32,846	27.61	20,390	62.08	12,456	37.92	2,945	23.64	4,028	32.34	5,483	44.02
8	ด้านอื่นๆ	14,569	12.25	10,760	73.86	3,809	26.14	530	13.91	2,929	76.90	350	9.19
	รวม	118,974	100.00	71,189	59.84	47,785	40.16	28,128	58.86	11,036	23.10	8,621	18.04

ที่มา: สำนักงานจังหวัดพระนครศรีอยุธยา

หมายเหตุ: สรุปรายข้อมูล ณ วันที่ 15 กุมภาพันธ์ 2549

ตารางที่ 18 ผลการดำเนินงานแก้ไขปัญหาความยากจน อำเภอพระนครศรีอยุธยา จังหวัดพระนครศรีอยุธยา จำแนกตามปัญหาการให้ความช่วยเหลือ

ที่	ประเภทปัญหา สย.	จำนวนผู้จดทะเบียนทั้งหมด		ผลการค้นกรอง(Verify)				ผลการให้ความช่วยเหลือ (Matching Demand-Supply)					
				ผู้ไม่ประสงค์ขอรับความช่วยเหลือ (Want)		ผู้ต้องการความช่วยเหลือ (Need)		ได้รับความช่วยเหลือเสร็จสมบูรณ์		อยู่ระหว่างการให้ความช่วยเหลือ		ยังไม่ได้รับความช่วยเหลือ	
		ราย	ร้อยละ	ราย	ร้อยละ	ราย	ร้อยละ	ราย	ร้อยละ	ราย	ร้อยละ	ราย	ร้อยละ
		1	ที่ดินทำกิน	116	1.05	106	91.4	10	8.62	1(เสียชีวิต)	0.91	-	-
	1.1 ไม่มีที่ดินทำกิน	100	0.90	92	92	8	8	-	-	-	-	8	100
	1.2 มีที่ดินแต่ไม่เพียงพอ	14	0.13	12	85.71	2	14.28	1(เสียชีวิต)	50	-	-	1	50
	1.3 มีที่ดินแต่ไม่มีเอกสารสิทธิ์	2	0.02	2	100	-	-	-	-	-	-	-	-
2	คนเร่ร่อน	4	0.04	-	-	4	100	4	100	-	-	-	-
3	ประกอบอาชีพผิดกฎหมาย	3	0.03	-	-	3	100	3	100	-	-	-	-
4	นร./นศ.มีรายได้อาชีพเหมาะสม	145	1.31	-	-	145	100	145	100	-	-	-	-
5	การถูกหลอกลวง	59	0.53	-	-	59	100	59	100	-	-	-	-
6	หนี้สินในภาคประชาชน	3,598	32.53	2,723	75.68	875	24.32	619	17.20	256	7.12	-	-
	6.1 หนี้ในระบบ	1,339	12.11	1,126	84.09	213	15.91	213	100	-	-	-	-
	6.2 หนี้นอกระบบ	2,259	20.43	1,597	70.69	662	29.3	406	61.32	256	38.67	-	-
7	ที่อยู่อาศัย	3,444	31.14	3,375	98	69	1.94	6	8.95	63	94	-	-
8	ด้านอื่นๆ	3,690	33.37	3,235	87.66	455	12.19	5	1.1	450	100	-	-
	รวม	11,059	100.00	9,439	85.35	1,620	14.65	842	51.97	769	47.46	9	0.55

ที่มา: สำนักงานจังหวัดพระนครศรีอยุธยา

หมายเหตุ: ข้อมูลสะสมการค้นกรองข้อมูลรวมตั้งแต่วันที่ 1 สิงหาคม 2548 – วันที่ 6 กุมภาพันธ์ 2549

ตารางที่ 19 ผลการดำเนินงานแก้ไขปัญหาความยากจน อำเภอท่าเรือ จังหวัดพระนครศรีอยุธยา จำแนกตามปัญหาการให้ความช่วยเหลือ

ที่	ประเภทปัญหา สย.	จำนวนผู้จดทะเบียนทั้งหมด		ผลการค้นกรอง(Verify)				ผลการให้ความช่วยเหลือ (Matching Demand-Supply)					
				ผู้ไม่ประสงค์ขอรับความช่วยเหลือ (Want)		ผู้ต้องการความช่วยเหลือ (Need)		ได้รับความช่วยเหลือเสร็จสมบูรณ์		อยู่ระหว่างการให้ความช่วยเหลือ		ยังไม่ได้รับความช่วยเหลือ	
		ราย	ร้อยละ	ราย	ร้อยละ	ราย	ร้อยละ	ราย	ร้อยละ	ราย	ร้อยละ	ราย	ร้อยละ
1	ที่ดินทำกิน	1,351	17.22	1,164	86.41	187	13.84	-	-	187	13.84	-	-
	1.1 ไม่มีที่ดินทำกิน	1,347	17.17	1,164	86.41	183	13.6	-	-	183	100	-	-
	1.2 มีที่ดินทำกินแต่ไม่เพียงพอ	2	0.03	-	-	2	100	-	-	2	100	-	-
	1.3 มีที่ดินแต่ไม่มีเอกสารสิทธิ์	2	0.03	-	-	2	100	-	-	2	100	-	-
2	คนเร่ร่อน	3	0.04	-	-	3	100	-	-	3	100	-	-
3	ประกอบอาชีพผิดกฎหมาย	3	0.04	-	-	3	100	-	-	3	100	-	-
4	นร./นศ.มีรายได้อาชีพเหมาะสม	52	0.66	-	-	52	100	52	100	-	-	-	-
5	การถูกหลอกลวง	48	0.61	-	-	48	100	-	-	48	100	-	-
6	หนี้สินในภาคประชาชน	3,390	43.20	1,547	45.63	1,848	54.51	32	0.95	1,813	53.48	-	-
	6.1 หนี้ในระบบ	1,601	20.40	-	-	1,603	100	-	-	1,603	100	-	-
	6.2 หนี้นอกระบบ	1,789	22.80	1,547	86.47	245	13.53	32	13.22	210	100	-	-
7	ที่อยู่อาศัย	2,249	28.66	309	13.81	1,940	86.18	13	0.67	1,927	100	-	-
8	ด้านอื่นๆ	764	9.74	-	-	764	100	-	-	764	100	-	-
	รวม	7,847	100.00	3,020	38.49	4,827	61.51	97	1.24	4,329	55.17	-	-

ที่มา : สำนักงานจังหวัดพระนครศรีอยุธยา

หมายเหตุ: ข้อมูลสะสมการค้นกรองข้อมูลรวมตั้งแต่วันที่ 1 สิงหาคม 2548 – วันที่ 3 ตุลาคม 2548

ตารางที่ 20 ผลการดำเนินงานแก้ไขปัญหาความยากจน อำเภอนครหลวง จังหวัดพระนครศรีอยุธยา จำแนกตามปัญหาการให้ความช่วยเหลือ

ที่	ประเภทปัญหา สย.	จำนวนผู้จดทะเบียนทั้งหมด		ผลการค้นกรอง(Verify)				ผลการให้ความช่วยเหลือ (Matching Demand-Supply)					
				ผู้ไม่ประสงค์ขอรับความช่วยเหลือ (Want)		ผู้ต้องการความช่วยเหลือ (Need)		ได้รับความช่วยเหลือเสร็จสมบูรณ์		อยู่ระหว่างการให้ความช่วยเหลือ		ยังไม่ได้รับความช่วยเหลือ	
				ราย	ร้อยละ	ราย	ร้อยละ	ราย	ร้อยละ	ราย	ร้อยละ	ราย	ร้อยละ
1	ที่ดินทำกิน	1,286	18.91	816	63.45	470	36.55	-	-	-	-	470	100
	1.1 ไม่มีที่ดินทำกิน	1,156	89.89	751	64.97	405	35.03	-	-	-	-	405	100
	1.2 มีที่ดินทำกินแต่ไม่เพียงพอ	130	10.11	65	50	65	50	-	-	-	-	65	100
	1.3 มีที่ดินแต่ไม่มีเอกสารสิทธิ์	-	-	-	-	-	-	-	-	-	-	-	-
2	คนเร่ร่อน	1	0.01	-	-	1	100	1	100	-	-	-	-
3	ประกอบอาชีพผิดกฎหมาย	-	-	-	-	-	-	-	-	-	-	-	-
4	นร./นศ.มีรายได้อาชีพเหมาะสม	28	0.41	-	-	28	100	28	100	-	-	-	-
5	การถูกหลอกลวง	33	0.49	24	72.73	9	27.27	9	100	-	-	-	-
6	หนี้สินในภาคประชาชน	2,942	43.25	818	27.8	2,124	72.2	2,004	94.35	120	5.65	-	-
	6.1 หนี้ในระบบ	1,544	52.48	-	-	1,544	-	1,544	100	-	-	-	-
	6.2 หนี้นอกระบบ	1,398	47.52	818	58.51	580	41.49	460	79.31	120	20.69	-	-
7	ที่อยู่อาศัย	1,774	26.08	865	48.75	909	51.24	107	11.77	-	-	802	88.23
8	ด้านอื่นๆ	738	10.85	299	40.51	439	59.24	91	20.73	-	-	348	79.27
	รวม	6,802	100.0	2,822	41.49	3,980	58.51	2,240	55.93	120	2.99	1,620	40.7

ที่มา: สำนักงานจังหวัดพระนครศรีอยุธยา

หมายเหตุ: ข้อมูลสะสมการค้นกรองข้อมูลรวมตั้งแต่ก่อนวันที่ 4 ตุลาคม 2548 – วันที่ 6 กุมภาพันธ์ 2549

ตารางที่ 21 ผลการดำเนินงานแก้ไขปัญหาความยากจน อำเภอบางไทร จังหวัดพระนครศรีอยุธยา จำแนกตามปัญหาการให้ความช่วยเหลือ

ที่	ประเภทปัญหา สย.	จำนวนผู้จดทะเบียนทั้งหมด		ผลการค้นกรอง(Verify)				ผลการให้ความช่วยเหลือ (Matching Demand-Supply)							
				ผู้ไม่ประสงค์ขอรับความช่วยเหลือ (Want)		ผู้ต้องการความช่วยเหลือ (Need)		ได้รับความช่วยเหลือเสร็จ สมบูรณ์		อยู่ระหว่างการให้ความช่วยเหลือ		ยังไม่ได้รับความช่วยเหลือ			
				ราย	ร้อยละ	ราย	ร้อยละ	ราย	ร้อยละ	ราย	ร้อยละ	ราย	ร้อยละ	ราย	ร้อยละ
1	ที่ดินทำกิน	1,581	20.75	1,556	98.42	25	1.58	9	36.00	16	64.00	-	-		
	1.1 ไม่มีที่ดินทำกิน	1,344	17.64	1,321	98.29	23	1.71	8	34.78	15	65.22	-	-		
	1.2 มีที่ดินแต่ไม่เพียงพอ	237	3.11	235	99.16	2	0.84	1	50.00	1	50.00	-	-		
	1.3 มีที่ดินแต่ไม่มีเอกสารสิทธิ์	-	0.00	-	-	-	-	-	-	-	-	-	-		
2	คนเร่ร่อน	1	0.01	-	-	1	100.00	1	100.00	-	-	-	-		
3	ประกอบอาชีพผิดกฎหมาย	2	0.03	-	-	2	100.00	2	100.00	-	-	-	-		
4	นร./นศ.มีรายได้อาชีพเหมาะสม	82	1.08	-	-	82	100.00	82	100.00	-	-	-	-		
5	การถูกหลอกลวง	11	0.14	-	-	11	100.00	11	100.00	-	-	-	-		
6	หนี้สินในภาคประชาชน	2,750	36.09	940	34.18	1,810	65.82	1,712	94.59	98	5.41	-	-		
	6.1 หนี้ในระบบ	1,681	22.06	-	-	1,681	100.00	1,681	100.00	-	-	-	-		
	6.2 หนี้นอกระบบ	1,069	14.03	940	87.93	129	12.07	31	24.03	98	75.97	-	-		
7	ที่อยู่อาศัย	2,264	29.72	1,975	87.23	289	12.77	14	4.84	275	95.16	-	-		
8	ด้านอื่นๆ	928	12.18	877	94.50	51	5.50	27	52.94	24	47.16	-	-		
	รวม	7,619	100.00	5,348	70.19	2,271	29.64	1,858	81.81	413	18.19	-	-		

ที่มา: สำนักงานจังหวัดพระนครศรีอยุธยา

หมายเหตุ: ข้อมูลสะสมการค้นกรองข้อมูลรวมตั้งแต่ก่อนวันที่ 4 ตุลาคม 2548 – วันที่ 6 กุมภาพันธ์ 2549

ตารางที่ 22 ผลการดำเนินงานแก้ไขปัญหาความยากจน อำเภอบางบาล จังหวัดพระนครศรีอยุธยา จำแนกตามปัญหาการให้ความช่วยเหลือ

ที่	ประเภทปัญหา สย.	จำนวนผู้จดทะเบียนทั้งหมด		ผลการค้นกรอง(Verify)				ผลการให้ความช่วยเหลือ (Matching Demand-Supply)					
				ผู้ไม่ประสงค์ขอรับความช่วยเหลือ (Want)		ผู้ต้องการความช่วยเหลือ (Need)		ได้รับความช่วยเหลือเสร็จสมบูรณ์		อยู่ระหว่างการให้ความช่วยเหลือ		ยังไม่ได้รับความช่วยเหลือ	
		ราย	ร้อยละ	ราย	ร้อยละ	ราย	ร้อยละ	ราย	ร้อยละ	ราย	ร้อยละ	ราย	ร้อยละ
1	ที่ดินทำกิน	240	9.78	14	5.83	226	94.16	-	-	-	-	226	97.16
	1.1 ไม่มีที่ดินทำกิน	169	6.89	-	-	169	100.0	-	-	-	-	169	100.0
	1.2 มีที่ดินทำกินแต่ไม่เพียงพอ	71	2.89	14	20.0	57	80.0	-	-	-	-	57	80.0
	1.3 มีที่ดินแต่ไม่มีเอกสารสิทธิ์	-	-	-	-	-	-	-	-	-	-	-	-
2	คนเร่ร่อน	2	0.08	-	-	-	-	2	100.0	-	-	-	-
3	ประกอบอาชีพผิดกฎหมาย	1	0.04	-	-	-	-	1	100.0	-	-	-	-
4	นร./นศ.มีรายได้อาชีพเหมาะสม	37	1.51	20	54.0	17	46.0	-	-	-	-	17	46.0
5	การถูกหลอกลวง	13	0.53	3	23.0	10	77.0	-	-	-	-	10	77.0
6	หนี้สินในภาคประชาชน	-	-	-	-	-	-	-	-	-	-	-	-
	6.1 หนี้ในระบบ	-	-	-	-	-	-	-	-	-	-	-	-
	6.2 หนี้นอกระบบ	-	-	-	-	-	-	-	-	-	-	-	-
7	ที่อยู่อาศัย	850	34.65	353	42.0	456	53.0	41	5.0	-	-	456	53.0
8	ด้านอื่นๆ	1,310	53.08	9	0.68	1,310	99.32	-	-	1,301	99.32	-	-
	รวม	2,453	100.0	399	16.2	2,010	81.9	44	1.9	1,301	64.8	709	35.3

ที่มา: สำนักงานจังหวัดพระนครศรีอยุธยา

หมายเหตุ: ข้อมูลสะสมการค้นกรองข้อมูลรวมตั้งแต่ก่อนวันที่ 1 สิงหาคม 2548 – วันที่ 3 กุมภาพันธ์ 2549

ตารางที่ 23 ผลการดำเนินงานแก้ไขปัญหาความยากจน อำเภอบางปะอิน จังหวัดพระนครศรีอยุธยา จำแนกตามปัญหาการให้ความช่วยเหลือ

ที่	ประเภทปัญหา สย.	จำนวนผู้จดทะเบียนทั้งหมด		ผลการค้นกรอง(Verify)				ผลการให้ความช่วยเหลือ (Matching Demand-Supply)					
				ผู้ไม่ประสงค์ขอรับความช่วยเหลือ (Want)		ผู้ต้องการความช่วยเหลือ (Need)		ได้รับความช่วยเหลือเสร็จสมบูรณ์		อยู่ระหว่างการให้ความช่วยเหลือ		ยังไม่ได้รับความช่วยเหลือ	
		ราย	ร้อยละ	ราย	ร้อยละ	ราย	ร้อยละ	ราย	ร้อยละ	ราย	ร้อยละ	ราย	ร้อยละ
		1	ที่ดินทำกิน	834	7.36	662	79.38	172	20.62	-	-	12	1.44
	1.1 ไม่มีที่ดินทำกิน	750	6.62	607	81.0	143	19.0	-	-	12	8.0	131	92.0
	1.2 มีที่ดินทำกินแต่ไม่เพียงพอ	46	0.41	17	37.0	29	63.0	-	-	-	-	26	90.0
	1.3 มีที่ดินแต่ไม่มีเอกสารสิทธิ์	38	0.34	38	100.0	-	-	-	-	-	-	-	-
2	คนเร่ร่อน	10	0.09	-	-	10	100.0	10	100.0	-	-	-	-
3	ประกอบอาชีพผิดกฎหมาย	2	0.02	-	-	2	100.0	2	100.0	-	-	-	-
4	นร./นศ.มีรายได้อาชีพเหมาะสม	112	0.99	-	-	112	100.0	112	100.0	-	-	-	-
5	การถูกหลอกลวง	40	0.35	-	-	40	100.0	40	100.0	-	-	-	-
6	หนี้สินในภาคประชาชน	4,907	43.32										
	6.1 หนี้ในระบบ	2,298	20.29	-	-	2,298	100.0	2,298	100.0	-	-	-	-
	6.2 หนี้นอกระบบ	2,609	23.03	-	-	2,609	100.0	2,609	100.0	-	-	-	-
7	ที่อยู่อาศัย	3,444	30.41	988	29.0	2,456	71.0	2,456	100.0	-	-	-	-
8	ด้านอื่นๆ	1,978	17.46	1,964	99.0	14	1.0	14.0	100.0	-	-	-	-
	รวม	11,327	100.0	3,614	32.0	7,713	68.0	7,541	98.0	12	0.1	157	1.39

ที่มา: สำนักงานจังหวัดพระนครศรีอยุธยา

หมายเหตุ: ข้อมูลสะสมการค้นกรองข้อมูลรวมตั้งแต่ก่อนวันที่ 1 สิงหาคม 2548 – วันที่ 6 กุมภาพันธ์ 2549

ตารางที่ 24 ผลการดำเนินงานแก้ไขปัญหาความยากจน อำเภอบางปะหัน จังหวัดพระนครศรีอยุธยา จำแนกตามปัญหาการให้ความช่วยเหลือ

ที่	ประเภทปัญหา สย.	จำนวนผู้จดทะเบียนทั้งหมด		ผลการค้นกรอง(Verify)				ผลการให้ความช่วยเหลือ (Matching Demand-Supply)					
				ผู้ไม่ประสงค์ขอรับความช่วยเหลือ (Want)		ผู้ต้องการความช่วยเหลือ (Need)		ได้รับความช่วยเหลือเสร็จสมบูรณ์		อยู่ระหว่างการให้ความช่วยเหลือ		ยังไม่ได้รับความช่วยเหลือ	
		ราย	ร้อยละ	ราย	ร้อยละ	ราย	ร้อยละ	ราย	ร้อยละ	ราย	ร้อยละ	ราย	ร้อยละ
		1	ที่ดินทำกิน	346	5.28	314	90.75	32	9.25	-	-	-	-
	1.1 ไม่มีที่ดินทำกิน	282	4.31	255	90.43	27	9.57	-	-	-	-	27	9.57
	1.2 มีที่ดินทำกินแต่ไม่เพียงพอ	53	0.81	48	90.57	5	9.43	-	-	-	-	5	9.43
	1.3 มีที่ดินแต่ไม่มีเอกสารสิทธิ์	11	0.17	11	100	-	-	-	-	-	-	-	-
2	คนเร่ร่อน	1	0.02	-	-	1	100	1	100	-	-	-	-
3	ประกอบอาชีพผิดกฎหมาย	4	0.06	-	-	4	100	4	100	-	-	-	-
4	นร./นศ.มีรายได้อาชีพเหมาะสม	72	1.09	-	-	72	100	72	100	-	-	-	-
5	การถูกหลอกลวง	28	0.43	-	-	28	100	28	100	-	-	-	-
6	หนี้สินในภาคประชาชน	4,236	64.67	3,766	88.90	470	11.09	-	-	470	11.09	-	-
	6.1 หนี้ในระบบ	2,993	45.69	2,673	89.31	320	10.69	-	-	320	10.69	-	-
	6.2 หนี้นอกระบบ	1,243	18.98	1,093	87.93	150	12.07	-	-	150	12.07	-	-
7	ที่อยู่อาศัย	1,179	18.0	921	78.12	258	21.88	35	13.57	-	-	223	86.43
8	ด้านอื่นๆ	684	10.44	527	77.05	157	22.95	-	-	157	100	-	-
	รวม	6,550	100.0	5,528	84.40	1,022	15.60	140	13.70	627	61.35	255	24.95

ที่มา: สำนักงานจังหวัดพระนครศรีอยุธยา

หมายเหตุ: ข้อมูลสะสมการค้นกรองข้อมูลรวมตั้งแต่วันที่ 1 สิงหาคม 2548 - วันที่ 3 ตุลาคม 2548

ตารางที่ 25 ผลการดำเนินงานแก้ไขปัญหาความยากจน อำเภอผักไห่ จังหวัดพระนครศรีอยุธยา จำแนกตามปัญหาการให้ความช่วยเหลือ

ที่	ประเภทปัญหา สย.	จำนวนผู้จดทะเบียนทั้งหมด		ผลการค้นกรอง(Verify)				ผลการให้ความช่วยเหลือ (Matching Demand-Supply)					
				ผู้ไม่ประสงค์ขอรับความช่วยเหลือ (Want)		ผู้ต้องการความช่วยเหลือ (Need)		ได้รับความช่วยเหลือเสร็จสมบูรณ์		อยู่ระหว่างการให้ความช่วยเหลือ		ยังไม่ได้รับความช่วยเหลือ	
		ราย	ร้อยละ	ราย	ร้อยละ	ราย	ร้อยละ	ราย	ร้อยละ	ราย	ร้อยละ	ราย	ร้อยละ
1	ที่ดินทำกิน	1,101	13.15	908	82.47	193	17.53	-	-	-	-	193	17.53
	1.1 ไม่มีที่ดินทำกิน	779	9.30	600	77.02	179	22.97	-	-	-	-	179	100
	1.2 มีที่ดินแต่ไม่เพียงพอ	310	3.70	300	96.77	10	3.22	-	-	-	-	10	100
	1.3 มีที่ดินแต่ไม่มีเอกสารสิทธิ์	12	0.14	8	66.66	4	33.33	-	-	-	-	4	100
2	คนเร่ร่อน	5	0.06	-	-	5	100.0	5	100.0	-	-	-	-
3	ประกอบอาชีพผิดกฎหมาย	3	0.04	-	-	3	100.0	3	100.0	-	-	-	-
4	นร./นศ.มีรายได้อาชีพเหมาะสม	14	0.17	-	-	14	100.0	14	100.0	-	-	-	-
5	การถูกหลอกลวง	34	0.41	27	79.5	7	20.5	-	-	-	-	7	100
6	หนี้สินในภาคประชาชน	5,726	68.38	18	0.31	5,708	99.69	5,708	99.69	-	-	-	-
	6.1 หนี้ในระบบ	3,918	46.79	-	-	3,918	100.0	3,918	100.0	-	-	-	-
	6.2 หนี้นอกระบบ	1,808	21.59	18	1.00	1,790	99.0	1,790	100.0	-	-	-	-
7	ที่อยู่อาศัย	1,439	17.18	-	-	1,439	100.0	-	-	1,400	100	-	-
8	ด้านอื่นๆ	52	0.62	-	-	52	100.0	52	100.0	-	-	-	-
	รวม	8,374	100.00	953	11.30	7,421	88.61	5,782	77.91	1,400	19.39	200	2.21

ที่มา: สำนักงานจังหวัดพระนครศรีอยุธยา

หมายเหตุ: ข้อมูลสะสมการค้นกรองข้อมูลรวมตั้งแต่ก่อนวันที่ 3 มีนาคม 2548 – วันที่ 3 กุมภาพันธ์ 2549

ตารางที่ 26 ผลการดำเนินงานแก้ไขปัญหาความยากจน อำเภอภาชี จังหวัดพระนครศรีอยุธยา จำแนกตามปัญหาการให้ความช่วยเหลือ

ที่	ประเภทปัญหา สย.	จำนวนผู้จดทะเบียนทั้งหมด		ผลการค้นกรอง(Verify)				ผลการให้ความช่วยเหลือ (Matching Demand-Supply)					
				ผู้ไม่ประสงค์ขอรับความช่วยเหลือ (Want)		ผู้ต้องการความช่วยเหลือ (Need)		ได้รับความช่วยเหลือเสร็จสมบูรณ์		อยู่ระหว่างการให้ความช่วยเหลือ		ยังไม่ได้รับความช่วยเหลือ	
		ราย	ร้อยละ	ราย	ร้อยละ	ราย	ร้อยละ	ราย	ร้อยละ	ราย	ร้อยละ	ราย	ร้อยละ
1	ที่ดินทำกิน	930	16.75	927	99.68	3	0.32	-	-	-	-	3	0.32
	1.1 ไม่มีที่ดินทำกิน	681	12.27	678	99.56	3	0.44	-	-	-	-	3	100
	1.2 มีที่ดินแต่ไม่เพียงพอ	246	4.43	246	100	-	-	-	-	-	-	-	-
	1.3 มีที่ดินแต่ไม่มีเอกสารสิทธิ์	3	0.05	3	100	-	-	-	-	-	-	-	-
2	คนเร่ร่อน	-	-	-	-	-	-	-	-	-	-	-	-
3	ประกอบอาชีพผิดกฎหมาย	1	0.02	1	100	-	-	-	-	-	-	-	-
4	นร./นศ.มีรายได้อาชีพเหมาะสม	201	3.62	201	100	-	-	-	-	-	-	-	-
5	การถูกหลอกลวง	25	0.45	25	100	-	-	-	-	-	-	-	-
6	หนี้สินในภาคประชาชน	2,367	42.63	2,321	98.05	46	1.94	24	1.01	22	0.93	-	-
	6.1 หนี้ในระบบ	1,390	25.04	1,390	100	-	-	-	-	-	-	-	-
	6.2 หนี้นอกระบบ	977	17.60	931	95.29	46	4.71	24	52.17	22	47.83	-	-
7	ที่อยู่อาศัย	1,562	28.13	1,562	100	-	-	-	-	-	-	-	-
8	ด้านอื่นๆ	466	8.39	461	99.57	2	0.43	-	-	-	-	2	100
	รวม	5,552	100.0	5,501	99.08	51	0.92	24	47.06	22	43.14	5	9.80

ที่มา: สำนักงานจังหวัดพระนครศรีอยุธยา

หมายเหตุ: ข้อมูลสะสมการค้นกรองข้อมูลรวมตั้งแต่วันที่ 1 สิงหาคม 2548 – วันที่ 6 กุมภาพันธ์ 2549

ตารางที่ 27 ผลการดำเนินงานแก้ไขปัญหาความยากจน อำเภอลาดบัวหลวง จังหวัดพระนครศรีอยุธยา จำแนกตามปัญหาการให้ความช่วยเหลือ

ที่	ประเภทปัญหา สย.	จำนวนผู้จดทะเบียนทั้งหมด		ผลการค้นกรอง(Verify)				ผลการให้ความช่วยเหลือ (Matching Demand-Supply)					
				ผู้ไม่ประสงค์ขอรับความช่วยเหลือ (Want)		ผู้ต้องการความช่วยเหลือ (Need)		ได้รับความช่วยเหลือเสร็จสมบูรณ์		อยู่ระหว่างการให้ความช่วยเหลือ		ยังไม่ได้รับความช่วยเหลือ	
				ราย	ร้อยละ	ราย	ร้อยละ	ราย	ร้อยละ	ราย	ร้อยละ	ราย	ร้อยละ
				ราย	ร้อยละ	ราย	ร้อยละ	ราย	ร้อยละ	ราย	ร้อยละ	ราย	ร้อยละ
1	ที่ดินทำกิน	3,022	35.90	2,478	81.99	544	18.0	12	0.4	-	-	535	17.7
	1.1 ไม่มีที่ดินทำกิน	939	16.11	707	76.00	232	24.0	12	9.4	-	-	223	90.6
	1.2 มีที่ดินแต่ไม่เพียงพอ	2,083	24.75	1,771	85.00	312	15.0	-	-	-	-	312	.0100
	1.3 มีที่ดินแต่ไม่มีเอกสารสิทธิ์	-	-	-	-	-	-	-	-	-	-	-	-
2	คนเร่ร่อน	-	-	-	-	-	-	-	-	-	-	-	-
3	ประกอบอาชีพผิดกฎหมาย	2	0.02	-	-	-	-	2	100.0	-	-	-	-
4	นร./นศ.มีรายได้อาชีพเหมาะสม	137	1.63	75	54.7	62	46.3	62	96.8	-	-	-	-
5	การถูกหลอกลวง	19	0.23	19	100.0	-	-	-	-	-	-	-	-
6	หนี้สินในภาคประชาชน	2,509	29.81	1,543	61.5	966	38.5	958	38.18	8	0.32	-	-
	6.1 หนี้ในระบบ	1,160	13.78	371	32.0	789	68.0	789	.0100	-	-	-	-
	6.2 หนี้นอกระบบ	1,349	16.03	1,172	87.0	177	13.0	169	95.0	8	5.0	-	-
7	ที่อยู่อาศัย	2,352	27.94	1,877	79.8	475	20.2	53	11.1	-	-	422	88.9
8	ด้านอื่นๆ	376	4.47	376	100.0	-	-	-	-	-	-	-	-
	รวม	8,417	100.0	6,367	75.6	2,050	24.4	296	15	8	0.4	1,746	85.0

ที่มา: สำนักงานจังหวัดพระนครศรีอยุธยา

หมายเหตุ: ข้อมูลสะสมการค้นกรองข้อมูลรวมตั้งแต่วันที่ 1 พฤศจิกายน 2548 – วันที่ 4 กุมภาพันธ์ 2549

ตารางที่ 28 ผลการดำเนินงานแก้ไขปัญหาความยากจน อำเภอวังน้อย จังหวัดพระนครศรีอยุธยา จำแนกตามปัญหาการให้ความช่วยเหลือ

ที่	ประเภทปัญหา สย.	จำนวนผู้จดทะเบียนทั้งหมด		ผลการค้นกรอง(Verify)				ผลการให้ความช่วยเหลือ (Matching Demand-Supply)					
				ผู้ไม่ประสงค์ขอรับความช่วยเหลือ (Want)		ผู้ต้องการความช่วยเหลือ (Need)		ได้รับความช่วยเหลือเสร็จสมบูรณ์		อยู่ระหว่างการให้ความช่วยเหลือ		ยังไม่ได้รับความช่วยเหลือ	
				ราย	ร้อยละ	ราย	ร้อยละ	ราย	ร้อยละ	ราย	ร้อยละ	ราย	ร้อยละ
				ราย	ร้อยละ	ราย	ร้อยละ	ราย	ร้อยละ	ราย	ร้อยละ	ราย	ร้อยละ
1	ที่ดินทำกิน	2,515	22.42	1,588	63.14	927	38.86	-	-	-	-	927	36.86
	1.1 ไม่มีที่ดินทำกิน	2,515	22.42	1,588	63.14	927	38.86	-	-	-	-	927	36.86
	1.2 มีที่ดินทำกินแต่ไม่เพียงพอ	-	-	-	-	-	-	-	-	-	-	-	-
	1.3 มีที่ดินแต่ไม่มีเอกสารสิทธิ์	-	-	-	-	-	-	-	-	-	-	-	-
2	คนเร่ร่อน	2	0.02	-	-	2	100	2	100.0	-	-	-	-
3	ประกอบอาชีพผิดกฎหมาย	3	0.03	-	-	3	100	3	100.0	-	-	-	-
4	นร./นศ.มีรายได้อาชีพเหมาะสม	-	-	-	-	-	-	-	-	-	-	-	-
5	การถูกหลอกลวง	75	0.67	75	100	-	76	-	-	-	-	-	-
6	หนี้สินในภาคประชาชน	3,765	33.57	3,648	96.89	117	3.11	117	100.0	-	-	-	-
	6.1 หนี้ในระบบ	3,765	33.57	3,648	96.89	117	3.11	117	100.0	-	-	-	-
	6.2 หนี้นอกระบบ	-	-	-	-	-	-	-	-	-	-	-	-
7	ที่อยู่อาศัย	4,815	42.93	1,340	27.83	3,475	72.17	-	-	-	-	3,475	100.0
8	ด้านอื่นๆ	42	0.37	12	28.57	30	71.43	30	100.0	-	-	-	-
	รวม	11,217	100.0	6,663	316.43	4,554	459.57	152	400.0	-	-	4,402	136.86

ที่มา: สำนักงานจังหวัดพระนครศรีอยุธยา

หมายเหตุ: ข้อมูลสะสมการค้นกรองข้อมูลรวมตั้งแต่วันที่ 31 ตุลาคม 2548 – วันที่ 6 กุมภาพันธ์ 2549

ตารางที่ 29 ผลการดำเนินงานแก้ไขปัญหาความยากจน อำเภอเสนา จังหวัดพระนครศรีอยุธยา จำแนกตามปัญหาการให้ความช่วยเหลือ

ที่	ประเภทปัญหา สย.	จำนวนผู้จดทะเบียนทั้งหมด		ผลการค้นกรอง(Verify)				ผลการให้ความช่วยเหลือ (Matching Demand-Supply)					
				ผู้ไม่ประสงค์ขอรับความช่วยเหลือ (Want)		ผู้ต้องการความช่วยเหลือ (Need)		ได้รับความช่วยเหลือเสร็จสมบูรณ์		อยู่ระหว่างการให้ความช่วยเหลือ		ยังไม่ได้รับความช่วยเหลือ	
				ราย	ร้อยละ	ราย	ร้อยละ	ราย	ร้อยละ	ราย	ร้อยละ	ราย	ร้อยละ
		ราย	ร้อยละ	ราย	ร้อยละ	ราย	ร้อยละ	ราย	ร้อยละ	ราย	ร้อยละ		
1	ที่ดินทำกิน	2,373	21.33	2,290	96.50	83	3.5	61	73.69	22	26.51	-	-
	1.1 ไม่มีที่ดินทำกิน	1,745	15.69	1,662	95.24	83	4.76	61	73.49	22	26.51	-	-
	1.2 มีที่ดินทำกินแต่ไม่เพียงพอ	595	5.35	595	100.00	-	-	-	-	-	-	-	-
	1.3 มีที่ดินแต่ไม่มีเอกสารสิทธิ์	33	0.30	33	100.00	-	-	-	-	-	-	-	-
2	คนเร่ร่อน	2	0.02	2	100.00	-	-	-	-	-	-	-	-
3	ประกอบอาชีพผิดกฎหมาย	1	0.01	1	100.00	-	-	-	-	-	-	-	-
4	นร./นศ.มีรายได้อาชีพเหมาะสม	25	0.22	25	100.00	-	-	-	-	-	-	-	-
5	การถูกหลอกลวง	57	0.51	57	100.00	-	-	-	-	-	-	-	-
6	หนี้สินในภาคประชาชน	5,040	45.30	1,732	34.37	3,308	65.63	3,308	100.00	0	0	-	-
	6.1 หนี้ในระบบ	1,732	15.57	1,732	100.00	-	-	-	-	-	-	-	-
	6.2 หนี้นอกระบบ	3,308	29.73	-	-	3,308	100.00	3,308	100.00	-	-	-	-
7	ที่อยู่อาศัย	3,125	28.09	2,856	91.39	269	8.61	185	68.77	84	31.23	-	-
8	ด้านอื่นๆ	202	1.82	259	51.59	243	48.41	212	87.24	31	12.76	-	-
	รวม	11,125	100.00	7,222	64.92	3,903	35.08	3,766	96.49	137	3.51	-	-

ที่มา: สำนักงานจังหวัดพระนครศรีอยุธยา

หมายเหตุ: ข้อมูลสะสมการค้นกรองข้อมูลรวมตั้งแต่วันที่ 1 สิงหาคม 2548 – วันที่ 6 กุมภาพันธ์ 2549

ตารางที่ 30 ผลการดำเนินงานแก้ไขปัญหาความยากจน อำเภอบางซ้าย จังหวัดพระนครศรีอยุธยา จำแนกตามปัญหาการให้ความช่วยเหลือ

ที่	ประเภทปัญหา สย.	จำนวนผู้จดทะเบียนทั้งหมด		ผลการค้นกรอง(Verify)				ผลการให้ความช่วยเหลือ (Matching Demand-Supply)					
				ผู้ไม่ประสงค์ขอรับความช่วยเหลือ (Want)		ผู้ต้องการความช่วยเหลือ (Need)		ได้รับความช่วยเหลือเสร็จสมบูรณ์		อยู่ระหว่างการให้ความช่วยเหลือ		ยังไม่ได้รับความช่วยเหลือ	
		ราย	ร้อยละ	ราย	ร้อยละ	ราย	ร้อยละ	ราย	ร้อยละ	ราย	ร้อยละ	ราย	ร้อยละ
		1	ที่ดินทำกิน	344	14.87	300	87.21	44	12.79				
	1.1 ไม่มีที่ดินทำกิน	316	13.66	276	87.34	40	12.65	-	-	40	12.66	-	-
	1.2 มีที่ดินแต่ไม่เพียงพอ	28	1.21	24	85.71	4	14.29	-	-	4	14.29	-	-
	1.3 มีที่ดินแต่ไม่มีเอกสารสิทธิ์	-	-	-	-	-	-	-	-	-	-	-	-
2	คนเร่ร่อน	1	0.04	1	100	-	-	-	-	-	-	-	-
3	ประกอบอาชีพผิดกฎหมาย	1	0.04	1	100	-	-	-	-	-	-	-	-
4	นร./นศ.มีรายได้อาชีพเหมาะสม	209	9.04	179	85.65	30	14.35	30	100	-	-	-	-
5	การถูกหลอกลวง	12	0.52	9	75.00	3	25.00	3	100	-	-	-	-
6	หนี้สินในภาคประชาชน	827	35.75	392	47.40	1,435	173.52						
	6.1 หนี้ในระบบ	223	9.64	392	32.05	47	67.95	392	47	439	52.83	-	-
	6.2 หนี้นอกระบบ	604	26.11	-	-	604	100	604	100	-	-	-	-
7	ที่อยู่อาศัย	442	19.11	364	82.35	78	17.65	9	11.53	69	88.33	-	-
8	ด้านอื่นๆ	477	20.62	355	74.42	122	25.58	41	33.60	81	66.39	-	-
	รวม	2,313	100.00	1,601	48.32	1,712	51.68	1,079	63.03	633	58.67	-	-

ที่มา: สำนักงานจังหวัดพระนครศรีอยุธยา

หมายเหตุ: ข้อมูลสะสมการค้นกรองข้อมูลรวมตั้งแต่วันที่ 4 ตุลาคม 2548 – วันที่ 6 กุมภาพันธ์ 2549

ตารางที่ 31 ผลการดำเนินงานแก้ไขปัญหาความยากจน อำเภออุทัย จังหวัดพระนครศรีอยุธยา จำแนกตามปัญหาการให้ความช่วยเหลือ

ที่	ประเภทปัญหา สย.	จำนวนผู้จดทะเบียนทั้งหมด		ผลการค้นกรอง(Verify)				ผลการให้ความช่วยเหลือ (Matching Demand-Supply)					
				ผู้ไม่ประสงค์ขอรับความช่วยเหลือ (Want)		ผู้ต้องการความช่วยเหลือ (Need)		ได้รับความช่วยเหลือเสร็จสมบูรณ์		อยู่ระหว่างการให้ความช่วยเหลือ		ยังไม่ได้รับความช่วยเหลือ	
		ราย	ร้อยละ	ราย	ร้อยละ	ราย	ร้อยละ	ราย	ร้อยละ	ราย	ร้อยละ	ราย	ร้อยละ
		1	ที่ดินทำกิน	1,274	15.64	1,215	95.37	59	4.63	-	-	59	4.63
	1.1 ไม่มีที่ดินทำกิน	1,190	14.61	1,131	95.0	59	4.96	-	-	59	4.96	-	-
	1.2 มีที่ทำกินแต่ไม่เพียงพอ	62	0.76	62	100	-	-	-	-	-	-	-	-
	1.3 มีที่ดินแต่ไม่มีเอกสารสิทธิ์	22	0.27	22	100	-	-	-	-	-	-	-	-
2	คนเร่ร่อน	1	0.01	-	-	1	100	1	100	-	-	-	-
3	ประกอบอาชีพผิดกฎหมาย	-	-	-	-	-	-	-	-	-	-	-	-
4	นร./นศ.มีรายได้อาชีพเหมาะสม	41	0.50	29	70.3	12	29.23	12	29.23	-	-	-	-
5	การถูกหลอกลวง	22	0.27	22	10	-	-	-	-	-	-	-	-
6	หนี้สินในภาคประชาชน	3,433	42.15	2,261	65.87	172	5.01	52	1.51	120	3.50	-	-
	6.1 หนี้ในระบบ	1,745	21.43	1,686	96.2	59	3.38	-	-	59	3.38	-	-
	6.2 หนี้นอกระบบ	1,688	20.73	1,575	93.1	113	6.69	52	3.08	61	3.61	-	-
7	ที่อยู่อาศัย	2,532	31.09	2,395	94.9	137	5.41	-	-	137	5.41	-	-
8	ด้านอื่นๆ	841	10.33	799	90.1	42	4.99	-	-	42	4.99	-	-
	รวม	8,144	100.00	7,721	93.1	423	5.19	65	0.80	358	4.40	-	-

ที่มา: สำนักงานจังหวัดพระนครศรีอยุธยา

หมายเหตุ: ข้อมูลสะสมการค้นกรองข้อมูลรวมตั้งแต่วันที่ 30 มกราคม 2549 – วันที่ 6 กุมภาพันธ์ 2549

ตารางที่ 32 ผลการดำเนินงานแก้ไขปัญหาความยากจน อำเภอมหาราช จังหวัดพระนครศรีอยุธยา จำแนกตามปัญหาการให้ความช่วยเหลือ

ที่	ประเภทปัญหา สย.	จำนวนผู้จดทะเบียนทั้งหมด		ผลการค้นกรอง(Verify)				ผลการให้ความช่วยเหลือ (Matching Demand-Supply)					
				ผู้ไม่ประสงค์ขอรับความช่วยเหลือ (Want)		ผู้ต้องการความช่วยเหลือ (Need)		ได้รับความช่วยเหลือเสร็จสมบูรณ์		อยู่ระหว่างการให้ความช่วยเหลือ		ยังไม่ได้รับความช่วยเหลือ	
				ราย	ร้อยละ	ราย	ร้อยละ	ราย	ร้อยละ	ราย	ร้อยละ	ราย	ร้อยละ
		ราย	ร้อยละ	ราย	ร้อยละ	ราย	ร้อยละ	ราย	ร้อยละ	ราย	ร้อยละ		
1	ที่ดินทำกิน	330	4.97	319	96.66	11	3.45	1	9.10	10	90.90	-	-
	1.1 ไม่มีที่ดินทำกิน	243	3.66	232	95.47	11	4.53	1	9.10	10	90.90	-	-
	1.2 มีที่ดินแต่ไม่เพียงพอ	81	1.22	81	100	-	-	-	-	-	-	-	-
	1.3 มีที่ดินแต่ไม่มีเอกสารสิทธิ์	6	0.09	6	100	-	-	-	-	-	-	-	-
2	คนเร่ร่อน	-	-	-	-	-	-	-	-	-	-	-	-
3	ประกอบอาชีพผิดกฎหมาย	-	-	-	-	-	-	-	-	-	-	-	-
4	นร./นศ.มีรายได้อาชีพเหมาะสม	6	0.09	-	-	6	100	6	100	-	-	-	-
5	การถูกหลอกลวง	4	0.06	4	100	-	-	-	-	-	-	-	-
6	หนี้สินในภาคประชาชน	3,665	55.23	366	9.98	3,221	100	3,221	100	-	-	-	-
	6.1 หนี้ในระบบ	3,221	48.54	-	-	3,221	100	3,221	100	-	-	-	-
	6.2 หนี้นอกระบบ	444	6.69	366	82.43	78	17.57	78	100	-	-	-	-
7	ที่อยู่อาศัย	1,053	15.87	993	94.30	60	5.70	26	43.33	34	56.67	-	-
8	ด้านอื่นๆ	1,578	23.78	1,498	94.93	80	5.07	29	36.25	51	63.75	-	-
	รวม	6,636	100.00	3,180	47.92	3,456	52.08	3,361	97.25	95	2.75	-	-

ที่มา: สำนักงานจังหวัดพระนครศรีอยุธยา

หมายเหตุ: ข้อมูลสะสมการค้นกรองข้อมูลรวมตั้งแต่วันที่ 31 มกราคม 2549 – วันที่ 4 กุมภาพันธ์ 2549

ตารางที่ 33 ผลการดำเนินงานแก้ไขปัญหาความยากจน อำเภอบ้านแพรง จังหวัดพระนครศรีอยุธยา จำแนกตามปัญหาการให้ความช่วยเหลือ

ที่	ประเภทปัญหา สย.	จำนวนผู้จดทะเบียนทั้งหมด		ผลการค้นกรอง(Verify)				ผลการให้ความช่วยเหลือ (Matching Demand-Supply)					
				ผู้ไม่ประสงค์ขอรับความช่วยเหลือ (Want)		ผู้ต้องการความช่วยเหลือ (Need)		ได้รับความช่วยเหลือเสร็จสมบูรณ์		อยู่ระหว่างการให้ความช่วยเหลือ		ยังไม่ได้รับความช่วยเหลือ	
				ราย	ร้อยละ	ราย	ร้อยละ	ราย	ร้อยละ	ราย	ร้อยละ	ราย	ร้อยละ
				ราย	ร้อยละ	ราย	ร้อยละ	ราย	ร้อยละ	ราย	ร้อยละ	ราย	ร้อยละ
1	ที่ดินทำกิน	721	28.58	522	72.40	199	27.60	-	-	-	-	199	27.60
	1.1 ไม่มีที่ดินทำกิน	597	23.66	440	73.70	157	26.30	-	-	-	-	157	26.30
	1.2 มีที่ดินแต่ไม่เพียงพอ	107	4.24	71	66.36	36	33.64	-	-	-	-	36	33.64
	1.3 มีที่ดินแต่ไม่มีเอกสารสิทธิ์	17	0.67	11	64.71	6	35.29	-	-	-	-	6	35.26
2	คนเร่ร่อน	2	0.08	-	-	2	100.0	2	100	-	-	-	-
3	ประกอบอาชีพผิดกฎหมาย	3	0.12	-	-	3	100.0	3	100	-	-	-	-
4	นร./นศ.มีรายได้อาชีพเหมาะสม	4	0.16	-	-	4	100.0	4	100	-	-	-	-
5	การถูกหลอกลวง	7	0.28	-	-	7	100.0	7	100	-	-	-	-
6	หนี้สินในภาคประชาชน	1,321	52.36										
	6.1 หนี้ในระบบ	730	28.93	414	56.71	316	43.29	-	-	316	43.29	-	-
	6.2 หนี้นอกระบบ	591	23.42	571	96.62	20	3.38	5	25	15	75	-	-
7	ที่อยู่อาศัย	322	12.76	217	67.39	105	32.61	-	-	-	-	105	32.61
8	ด้านอื่นๆ	143	5.67	86	60.14	57	39.86	29	50.88	28	49.12	-	-
	รวม	2,523	100.00	1,810	71.74	713	28.26	50	7.01	359	50.35	304	42.64

ที่มา: สำนักงานจังหวัดพระนครศรีอยุธยา

หมายเหตุ: ข้อมูลสะสมการค้นกรองข้อมูลรวมตั้งแต่ก่อนวันที่ 6 กุมภาพันธ์ 2549

บทที่ 4

กระบวนการสร้างเครือข่ายคุณค่า

โครงการวิจัยการพัฒนาขบวนการสหกรณ์ในพื้นที่จังหวัดพระนครศรีอยุธยา ได้เริ่มดำเนินการวิจัย ตั้งแต่เดือน 15 สิงหาคม 2548 – 15 สิงหาคม 2549 โดยมีแนวทางการดำเนินงานตามรูปแบบวิจัย 5 ขั้นตอน กล่าวคือ 1) การศึกษาสถานการณ์และบทบาทการดำเนินงานของสหกรณ์กลุ่ม/องค์กรประชาชน 2) ตรวจสอบข้อมูลคนจนจดทะเบียนของสมาชิกสหกรณ์ กลุ่ม/องค์กรประชาชน 3) จัดเวทีสร้างความเข้าใจในวัตถุประสงค์ของโครงการระหว่างผู้นำกลุ่มสหกรณ์ กลุ่ม/องค์กรประชาชน และประเมินความสนใจของกลุ่ม/องค์กรประชาชน เพื่อเข้าร่วมโครงการฯ 4) จัดทำกรอบทิศทางการดำเนินงานของสหกรณ์ กลุ่ม/องค์กรประชาชน และ 5) สนับสนุนการสร้างพันธมิตร/การเชื่อมโยงเครือข่าย ในการดำเนินการวิจัยนี้มีกระบวนการสร้างเครือข่ายคุณค่าสรุปได้ดังนี้

ลำดับที่	ว/ด/ป	กระบวนการ/วิธีการของทีมวิจัย(ระบุการจัดสัมมนา/แลกเปลี่ยน)	กลุ่มเป้าหมายที่เข้าสู่กระบวนการ(ระบุจำนวน)	สถานที่	ผลที่เกิดจากกระบวนการ(เช่น สร้างความเข้าใจ/เกิดเครือข่าย ฯลฯ)	ระยะเวลา(ระบุชั่วโมง)	หมายเหตุ
1	2 ก.ย. 48	การประชุมทีมวิจัย	ทีมวิจัยจำนวนทั้งสิ้น 5 คน	สำนักงานตรวจบัญชีสหกรณ์ที่ 1 จังหวัดพระนครศรีอยุธยา	1.แนวทางการจัดประชุมเชิงปฏิบัติการ 2.การประสานงานได้ คุณณาวร เนคมานุรักษ์ ผู้จัดการสหกรณ์การงานโครงการวิจัยเพื่อประสานงาน	3 ชม.	
2	5 ก.ย. 48	การประชุมทีมวิจัยร่วมกับสหกรณ์จังหวัดและเจ้าหน้าที่ส่งเสริมสหกรณ์	1. ทีมวิจัยจำนวนทั้งสิ้น 5 คน 2. สหกรณ์จังหวัดพระนครศรีอยุธยา (คุณสุรศักดิ์ สุขเหลือ) 3. เจ้าหน้าที่ส่งเสริมสหกรณ์จำนวน 4 คน	สหกรณ์จังหวัดพระนครศรีอยุธยา	1.สหกรณ์จังหวัดและเจ้าหน้าที่ส่งเสริมสหกรณ์เข้าใจวัตถุประสงค์โครงการกับสหกรณ์ 2.ได้รับการประสานงานจากสหกรณ์จังหวัดโดยได้อนุญาตให้คุณอุบลเทพทอง และคุณทวีศักดิ์ ยังให้ผลเจ้าหน้าที่ส่งเสริมสหกรณ์เป็นนักวิจัยพื้นที่ร่วมกับโครงการเพื่อ	6 ชม.	

ลำดับ ที่	ว/ด/ป	กระบวนการ/วิธีการของ ทีมวิจัย(ระบุการจัด สัมมนา/แลกเปลี่ยน)	กลุ่มเป้าหมายที่เข้าสู่ กระบวนการ (ระบุจำนวน)	สถานที่	ผลที่เกิดจาก กระบวนการ(เช่น สร้าง ความเข้าใจ/เกิด เครือข่าย ฯลฯ)	ระยะ เวลา (ระบุ ชั่วโมง)	หมาย เหตุ
					ประสานงานร่วมกับกับ กลุ่มอาชีพ 3.ได้รับข้อมูลพื้นฐาน ของจังหวัด 4.ได้รับข้อมูลพื้นฐาน การขึ้นทะเบียนคนจน		
3	9 ก.ย. 48	การประชุมทีมวิจัย	ทีมวิจัยจำนวนทั้งสิ้น 5 คน	สำนักงาน ตรวจบัญชี สหกรณ์ที่ 1 จังหวัดพระ นครศรี อยุธยา	1.ความเข้าใจที่ตรงกัน ในแนวทางการ จัดประชุมเวทีสร้าง ความเข้าใจกับ สหกรณ์ต่าง ๆ	3 ชม.	
4	14 ก.ย. 48	เวทีสร้างความเข้าใจกับ สหกรณ์ต่างๆ	1.ทีมวิจัยจำนวนทั้งสิ้น 5 คน 2.ประธานกรรมการ และผู้จัดการสหกรณ์ จำนวนทั้งสิ้น 40 คน	สหกรณ์ การเกษตรนคร หลวง จำกัด	1.สหกรณ์ที่เข้าร่วม ประชุมเกิดความ เข้าใจในวัตถุประสงค์ ของโครงการและแนว ทางการเชื่อมโยง เครือข่าย 2.การประเมินความ สนใจกับสหกรณ์ต่าง ๆ ในการเข้าร่วม โครงการวิจัย 3.สหกรณ์จำนวน 16 สหกรณ์สนใจเข้า ร่วมงานเครือข่ายกับ โครงการ	6 ชม.	
5	27 ก.ย. 48	เวทีสร้างความเข้าใจกับ กลุ่มเกษตรกร	1.ทีมวิจัยจำนวนทั้งสิ้น 5 คน 2.รองผู้ว่าราชการ จังหวัด พระนครศรีอยุธยา (รองฯ นเรศ วงศ์ สวัสดิ์) 3.ประธานกลุ่ม เกษตรกรจำนวน 48	สหกรณ์ออม ทรัพย์ครู จังหวัดพระ นครศรี อยุธยา จำกัด	1.กลุ่มเกษตรกรเกิด ความเข้าใจใน วัตถุประสงค์ของ โครงการและแนว ทางการเชื่อมโยง เครือข่าย 2.ประเมินความสนใจ งานเครือข่ายกับกลุ่ม เกษตรกรในการเข้า	4 ชม.	

ลำดับ ที่	ว/ด/ป	กระบวนการ/วิธีการของ ทีมวิจัย(ระบุการจัด สัมมนา/แลกเปลี่ยน)	กลุ่มเป้าหมายที่เข้าสู่ กระบวนการ (ระบุจำนวน)	สถานที่	ผลที่เกิดจาก กระบวนการ(เช่น สร้าง ความเข้าใจ/เกิด เครือข่าย ฯลฯ)	ระยะ เวลา (ระบุ ชั่วโมง)	หมาย เหตุ
			กลุ่ม		ร่วมงานเครือข่ายกับ โครงการวิจัย		
6	17 ต.ค. 48	เวทีสร้างความเข้าใจ ร่วมกับกลุ่มอาชีพ	1.ทีมวิจัยจำนวนทั้งสิ้น 5 คน 2. ประธาน/เลขาของกลุ่ม จำนวน 43 คน	สำนักงาน สหกรณ์จังหวัด พระนครศรี อยุธยา	1.กลุ่มอาชีพที่ร่วม ประชุมเกิดความเข้าใจ ในวัตถุประสงค์ของ โครงการและแนว ทางการเชื่อมโยง เครือข่าย 2.ประเมินความสนใจ ของกลุ่มอาชีพ 3.กลุ่มอาชีพจำนวน 17 กลุ่มสนใจเข้าร่วมงาน โครงการวิจัย	6 ชม.	
7	25 ต.ค. 48	การประชุมทีมวิจัย ร่วมกับกรมพัฒนาชุมชน	1.ทีมวิจัยจำนวนทั้งสิ้น 5 คน 2. พัฒนาการจังหวัด และพัฒนากร 3.สมาชิกเครือข่าย กลุ่ม OTOP จำนวน 29 คน	กรมพัฒนา ชุมชน ศาลา กลาง จังหวัด พระนครศรี อยุธยา	1.สร้างความเข้าใจตาม วัตถุประสงค์ โครงการวิจัยกับ พัฒนากรจังหวัด และพัฒนากร 2.การประสานงานข้อมูล พื้นฐานของกลุ่ม OTOP 3.การนัดหมาย เตรียมการประชุมเวที สร้างความเข้าใจกับกลุ่ม OTOP	6 ชม.	
8	8 พ.ย. 48	เวทีสร้างความเข้าใจกับ กลุ่ม OTOP	1.ทีมวิจัยจำนวนทั้งสิ้น 5 คน 2. พัฒนาการจังหวัด และพัฒนากร 3.สมาชิกเครือข่าย กลุ่ม OTOP จำนวน 29 คน	กรมพัฒนา ชุมชน ศาลา กลาง จังหวัด พระนครศรี อยุธยา	1.กลุ่ม OTOP ที่เข้าร่วม ประชุมเกิดความเข้าใจ ในวัตถุประสงค์ของโครง การและแนวทางการ เชื่อมโยงเครือข่าย 2.การประเมินความ สนใจกับกลุ่ม OTOP ต่าง ๆ ในการเข้าร่วม โครงการวิจัย 3.กลุ่มเครือข่าย OTOP สนใจเข้าร่วม	6 ชม.	

ลำดับ ที่	ว/ด/ป	กระบวนการ/วิธีการของ ทีมวิจัย(ระบุการจัด สัมมนา/แลกเปลี่ยน)	กลุ่มเป้าหมายที่เข้าสู่ กระบวนการ (ระบุจำนวน)	สถานที่	ผลที่เกิดจาก กระบวนการ(เช่น สร้าง ความเข้าใจ/เกิด เครือข่าย ฯลฯ)	ระยะ เวลา (ระบุ ชั่วโมง)	หมายเหตุ
					โครงการวิจัยโดย มอบหมายให้นายเฉลิม ชัย ประธานกลุ่ม เครือข่ายOTOPเป็น ตัวแทนเข้าร่วมประชุม โครงการวิจัย		
9	18 พ.ย. 48	การประชุมทีมวิจัย	1.ทีมวิจัยจำนวนทั้งสิ้น 5 คน	สำนักตรวจ บัญชีสหกรณ์ที่ 1 จังหวัดพระ นครศรี อยุธยา	1.ส่งเคราะห์ข้อมูลที่ได้ จากการประชุมใน กิจกรรมที่ 4,5,6 และ 8 2.เตรียมแนวทางการ ประชุมเพื่อถ่วงถ่วง ความเข้าใจและสนใจ เข้าร่วมโครงการในวันที่ 25 พ.ย. 48อย่างเป็น รูปธรรม 3. ส่งเคราะห์ข้อมูลการ ลงทะเบียนคนจน	3 ชม.	
10	25 พ.ย. 48	การประชุมถ่วงถ่วง ความเข้าใจ	1.ทีมวิจัยจำนวนทั้งสิ้น 5 คน 2. กลุ่มต่างๆ ที่มีความ สนใจในเบื้องต้นจาก การประเมินความ สนใจในกิจกรรมที่ 4,5,6 และ 8 ได้แก่ สหกรณ์ กลุ่มเกษตรกร กลุ่มอาชีพและกลุ่ม OTOP จำนวน 80 กลุ่ม	สหกรณ์ การเกษตรพระ นครศรี อยุธยา จำกัด	1.การเข้าใจอย่างเป็น รูปธรรมในการเข้าร่วม โครงการ 2.ได้ผู้อาสาสมัครโดย การตัดสินใจอย่างเป็น อิสระเข้าร่วมการ เชื่อมโยงเครือข่ายกับ โครงการจำนวน 29 กลุ่ม /องค์กรประชาชน 3.ได้แนวทางการประชุม เชื่อมโยงเครือข่ายและ การสร้างพันธมิตร เครือข่ายในวันที่ 15 ธ.ค. 48 โดยที่ประชุมได้ กำหนดให้แต่ละกลุ่ม/ องค์กร วิเคราะห์และ ประเมินตนเองก่อนเพื่อ	6 ชม.	

ลำดับ ที่	ว/ด/ป	กระบวนการ/วิธีการของ ทีมวิจัย(ระบุการจัด สัมมนา/แลกเปลี่ยน)	กลุ่มเป้าหมายที่เข้าสู่ กระบวนการ (ระบุจำนวน)	สถานที่	ใช้ประกอบการหาแนว ผลที่เกิดจาก กระบวนการ(เช่น สร้าง ความเข้าใจ/เกิด เครือข่าย ฯลฯ)	ระยะ เวลา (ระบุ ชั่วโมง)	หมายเหตุ
					ใช้ประกอบการหาแนว ผลที่เกิดจาก กระบวนการ(เช่น สร้าง ความเข้าใจ/เกิด เครือข่าย ฯลฯ)		
					ผลการเชื่อมโยง เครือข่ายต่อไป		
11	2 ธ.ค. 48	การประชุมทีมวิจัย	1.ทีมวิจัยจำนวนทั้งสิ้น 5 คน	ห้องประชุมชั้น 3 บัณฑิต วิทยาลัย มหาวิทยาลัย เกษตรศาสตร์	1.สังเคราะห์ข้อมูล ทั้งหมด 2.สรุปบทวนเนื้อหา การรายงาน phase 1	3 ชม.	
12	15 ธ.ค. 48	การประชุมกลุ่ม เครือข่าย	1.ทีมวิจัยจำนวนทั้งสิ้น 5 คน 2.กลุ่มเครือข่าย 29 กลุ่ม/องค์กรประชาชน	สหกรณ์จังหวัด พระนครศรี อยุธยา	1.การสร้างความคุ้นเคย และพันธมิตรระหว่าง สหกรณ์กลุ่ม/องค์กร ประชาชน	3 ชม.	
13	9 ม.ค. 49	ประชุมทีมวิจัย	ทีมวิจัยจำนวนทั้งสิ้น 5 คน	ห้องประชุม บัณฑิต วิทยาลัย มหาวิทยาลัย เกษตรศาสตร์	1.เตรียมความเข้าใจและ แนวทางในการประชุม เพื่อสร้างเครือข่าย	3 ชม.	
14	14-15 ม.ค. 49	ประชุมทีมวิจัยร่วมกับ กลุ่มเครือข่าย	1.ทีมวิจัยจำนวนทั้งสิ้น 6 คน 2.กลุ่มเครือข่าย 19 กลุ่ม/องค์กรประชาชน จำนวนทั้งสิ้น 38 คน	ไร่ดาวเด่น อ.มวกเหล็ก จ.สระบุรี	1.การนำเสนอการ วิเคราะห์ประเมิน สภาพแวดล้อมของ ตนเองแต่ละสหกรณ์ กลุ่ม/องค์กรประชาชน 2.การแลกเปลี่ยนความ คิดเห็นระหว่างสหกรณ์ กลุ่ม/องค์กรประชาชน เพื่อหาแนวทางการ ดำเนินงานของเครือข่าย 3.แนวทางการเชื่อมโยง เครือข่ายโดยได้ กำหนดให้มีการเชื่อมโยง เครือข่ายทั้งในเชิงธุรกิจ และมีธุรกิจทั้งหมด 4 ประเภท 4.คณะกรรมการ ดำเนินงานเครือข่าย	18 ชม.	

ลำดับ ที่	ว/ด/ป	กระบวนการ/วิธีการของ ทีมวิจัย(ระบุการจัด สัมมนา/แลกเปลี่ยน)	กลุ่มเป้าหมายที่เข้าสู่ กระบวนการ (ระบุจำนวน)	สถานที่	ประกอบด้วย ภาระงาน ผลที่เกิดจาก กระบวนการ(เช่น สร้าง ความเข้าใจ/เกิด เครือข่าย ฯลฯ)	ระยะ เวลา (ระบุ ชั่วโมง)	หมาย เหตุ
					รองประธาน เลขาฯ และ กรรมการ 5.การกำหนดชื่อกลุ่ม เครือข่ายว่า “เครือข่าย ศรีอยุธยา” 6.การกำหนดวาระวัน เวลา และสถานที่ เพื่อ การประชุมเครือข่ายครั้ง ต่อไป		
15	6 ก.พ. 49	ประชุมทีมวิจัยร่วมกับ ประธาน รองประธาน และเลขาฯของกลุ่ม เครือข่ายศรีอยุธยา	1.ทีมวิจัยจำนวนทั้งสิ้น 3 คน 2.ประธาน รองประธาน และ เลขาฯของกลุ่ม เครือข่ายศรีอยุธยา จำนวนทั้งสิ้น 3 คน	ร้านอาหาร กู่ดวิลด์ จ.พระนคร ศรีอยุธยา	1.ความเข้าใจที่ตรงกัน ในแนวทางการประชุม เครือข่ายศรีอยุธยาคั้งที่ 1	3 ชม.	
16	17 ก.พ. 49	ประชุมกลุ่มเครือข่ายศรี อยุธยา ครั้งที่ 1	1.ทีมวิจัยจำนวนทั้งสิ้น 3 คน 2.ประธาน รอง ประธาน เลขาฯ และ กรรมการของกลุ่ม เครือข่ายศรีอยุธยา จำนวนทั้งสิ้น 15 คน	สหกรณ์ การเกษตร บางบาล จำกัด	1.ข้อมูลในการจำหน่าย สินค้า ของกลุ่ม OTOP กับสหกรณ์ต่างๆ 2.ข้อมูลพื้นฐานและ แนวคิดในการจัดตั้ง สหกรณ์ของทางกลุ่ม OTOP	3 ชม.	
17	20 ก.พ. 49	ประชุมทีมวิจัย	ทีมวิจัยจำนวนทั้งสิ้น 5 คน	บัณฑิต วิทยาลัย มหาวิทยาลัย เกษตรศาสตร์	1.สังเคราะห์ข้อมูลที่ได้ จากการประชุมเครือข่าย ศรีอยุธยาครั้งที่ 1 2.เตรียมความเข้าใจและ แนวทางการประชุม เครือข่ายศรีอยุธยาครั้งที่ 2	3 ชม.	
18	24 ก.พ. 49	ประชุมพบปะกลุ่ม เครือข่าย	1.ทีมวิจัยจำนวนทั้งสิ้น 3 คน 2.คณะกรรมการ สหกรณ์การเกษตร	สหกรณ์ การเกษตร มหาราช จำกัด	1.การแลกเปลี่ยน แนวคิดการดำเนินงาน เครือข่าย 2.ข้อมูลการดำเนินงาน	3 ชม.	

ลำดับ ที่	ว/ด/ป	กระบวนการ/วิธีการของ ทีมวิจัย(ระบุการจัด สัมมนา/แลกเปลี่ยน)	กลุ่มเป้าหมายที่เข้าสู่ กระบวนการ (ระบุจำนวน)	สถานที่	ผลที่เกิดจาก กระบวนการ(เช่น สร้าง ความเข้าใจ/เกิด เครือข่าย ฯลฯ)	ระยะ เวลา (ระบุ ชั่วโมง)	หมายเหตุ
19	10 มี.ค. 49	ประชุมพบปะกลุ่ม เครือข่าย	1.ทีมวิจัยจำนวนทั้งสิ้น 3 คน 2.คณะกรรมการ สหกรณ์การเกษตร พระนครศรีอยุธยา จำกัด	สหกรณ์ การเกษตรพระ นครศรี อยุธยา จำกัด	1.การแลกเปลี่ยน แนวความคิดดำเนินงาน เครือข่าย 2.ข้อมูลการดำเนินงาน ของกลุ่ม/องค์กร	3 ชม.	
20	15 มี.ค. 49	ประชุมสังเกตการณ์การ แก้ปัญหาความยากจน อำเภอเสนา	1.ทีมวิจัยจำนวนทั้งสิ้น 3 คน 2.นายอำเภอเสนา 3.คนจนที่จัดทะเบียน อำเภอเสนา	อำเภอเสนา	1.แนวทางการ ดำเนินงานแก้ปัญหา ความยากจนในพื้นที่ อำเภอเสนา	5 ชม.	
21	16 มี.ค. 49	ประชุมสังเกตการณ์การ แก้ปัญหาความยากจน อำเภอบางปะอิน	1.ทีมวิจัยจำนวนทั้งสิ้น 3 คน 2.นายอำเภอบางปะ อิน 3.คนจนที่จัดทะเบียน อำเภอบางปะอิน	อำเภอบางปะ อิน	1.แนวทางการ ดำเนินงานแก้ปัญหา ความยากจนในพื้นที่ อำเภอบางปะอิน	5 ชม.	
22	17 มี.ค. 49	ประชุมกลุ่มเครือข่ายศรี อยุธยา ครั้งที่ 2	1.ทีมวิจัยจำนวนทั้งสิ้น 3 คน 2.ประธาน รอง ประธาน เลขฯ และ กรรมการของกลุ่ม เครือข่ายศรีอยุธยา จำนวนทั้งสิ้น 10 คน	สหกรณ์ การเกษตร บางบาล จำกัด	1.แนวทางการเชื่อมโยง เครือข่ายการแลกเปลี่ยน สินค้า เครือข่ายทาง สังคม และเครือข่ายการ อบรมทางด้านบัญชี สหกรณ์ ระหว่างสหกรณ์ กับกลุ่ม OTOP 2. เกิดแนวคิดใน การ จัดตั้งสหกรณ์ OTOP	3 ชม.	
23	20 มี.ค. 49	พบสหกรณ์จังหวัด พระนครศรีอยุธยา	1.ทีมวิจัยจำนวนทั้งสิ้น 5 คน 2.สหกรณ์จังหวัด พระนครศรีอยุธยา (คุณสุรศักดิ์ สุขเหลือ)	สำนักงาน สหกรณ์ จังหวัดระนคร ศรีอยุธยา	1.การประสานงานกับ สหกรณ์จังหวัด พระนครศรีอยุธยาเพื่อ เตรียมความพร้อมใน การจัดประชุม เพื่อสร้าง ความรู้ความเข้าใจใน แนวทางจัดตั้งสหกรณ์ กลุ่ม OTOP	4 ชม.	

ลำดับ ที่	ว/ด/ป	กระบวนการ/วิธีการของ ทีมวิจัย(ระบุการจัด สัมมนา/แลกเปลี่ยน)	กลุ่มเป้าหมายที่เข้าสู่ กระบวนการ (ระบุจำนวน)	สถานที่	ผลที่เกิดจาก กระบวนการ(เช่น สร้าง ความเข้าใจ/เกิด เครือข่าย ฯลฯ)	ระยะ เวลา (ระบุ ชั่วโมง)	หมายเหตุ
24	31 มี.ค. 49	ประชุมพบปะกลุ่ม เครือข่าย	1.ทีมวิจัยจำนวนทั้งสิ้น 3 คน 2.คณะกรรมการกลุ่ม อาชีพสมุนไพรมะ อายุวัฒนะ	กลุ่มอาชีพ สมุนไพรมะ อายุวัฒนะ	1.การแลกเปลี่ยน แนวความคิดดำเนินงาน เครือข่าย 2.ข้อมูลการดำเนินงาน ของกลุ่ม/องค์กร	3 ชม.	
25	7 เม.ย. 49	ประชุมทีมวิจัย	ทีมวิจัยจำนวนทั้งสิ้น 5 คน	บัณฑิต วิทยาลัย มหาวิทยาลัย เกษตรศาสตร์	1.สังเคราะห์ข้อมูลที่ได้ จากการประชุมเครือข่าย ศรีอยุธยาครั้งที่ 2 และ ข้อมูลการขอจัดตั้ง สหกรณ์ในกลุ่ม OTOP 2.เตรียมความเข้าใจและ แนวทางการประชุม เครือข่ายศรีอยุธยาครั้งที่ 3	3 ชม.	
26	10 เม.ย. 49	ประชุมการจัดตั้ง สหกรณ์ของกลุ่ม OTOP	1.ทีมวิจัยจำนวนทั้งสิ้น 3 คน 2.สหกรณ์จังหวัด พระนครศรีอยุธยา (คุณสุรศักดิ์ สุขเหลือ) 3.เจ้าหน้าที่ส่งเสริม สหกรณ์จำนวน 3 คน 4.กลุ่ม OTOP จำนวน ทั้งสิ้น 30 คน	สำนักงาน สหกรณ์ จังหวัดระนอง ศรีอยุธยา	1.สหกรณ์จังหวัดฯ ได้ให้ ความรู้ความเข้าใจใน แนวทางการขอจัดตั้ง สหกรณ์ 2.เสนอแนวทางให้กลุ่ม OTOP เสนอชื่อบุคคลที่ จะมาเป็นคณะกรรมการ ของสหกรณ์ OTOP จำนวน 10 คนเพื่อ ดำเนินการประชุมเพื่อ การขอจัดตั้งสหกรณ์ ต่อไป	3 ชม.	
27	12 เม.ย. 49	ประชุมพบปะกลุ่ม เครือข่าย	1.ทีมวิจัยจำนวนทั้งสิ้น 3 คน 2.คณะกรรมการ สหกรณ์การเกษตรบาง ปะอิน จำกัด	สหกรณ์ การเกษตรบาง ปะอิน จำกัด	1.การแลกเปลี่ยน แนวความคิดดำเนินงาน เครือข่าย 2.ข้อมูลการดำเนินงาน ของกลุ่ม/องค์กร	3 ชม.	
28	17 เม.ย. 49	ประชุมการจัดตั้ง สหกรณ์ของกลุ่ม OTOP	1.เจ้าหน้าที่ส่งเสริม สหกรณ์จำนวน 3 คน 2.กลุ่ม OTOP จำนวน	สำนักงาน สหกรณ์ จังหวัด	1.กลุ่มเครือข่าย OTOP คัดเลือกบุคคลที่จะมา คณะกรรมการของ	4 ชม.	

ลำดับ ที่	ว/ด/ป	กระบวนการ/วิธีการของ ทีมวิจัย(ระบุการจัด สัมมนา/แลกเปลี่ยน)	ทั้งสิ้น 30 คน กลุ่มเป้าหมายที่เข้าสู่ กระบวนการ (ระบุจำนวน)	พระนครศรีอยุธยา สถานที่	สหกรณ์ OTOP ผลที่เกิดจาก กระบวนการ(เช่น สร้าง ความเข้าใจ/เกิด เครือข่าย ฯลฯ)	ระยะ เวลา (ระบุ ชั่วโมง)	หมายเหตุ
29	21 เม.ย. 49	ประชุมกลุ่มเครือข่ายศรี อยุธยา ครั้งที่ 3	1.ทีมวิจัยจำนวนทั้งสิ้น 3 คน 2.ประธาน รอง ประธาน เลขฯ และ กรรมการของกลุ่ม เครือข่ายศรีอยุธยา จำนวนทั้งสิ้น 13 คน 3.เจ้าหน้าที่ส่งเสริม สหกรณ์จำนวน 2 คน	สหกรณ์ การเกษตร บางบาล จำกัด	1.การแลกเปลี่ยนความ คิดเห็นในการขอจัดตั้ง สหกรณ์ OTOP 2.กำหนดการเชื่อมโยง เครือข่ายนำร่องโดยเริ่ม จากการเชื่อมโยง เครือข่ายการแลกเปลี่ยน สินค้าและให้แต่ละ สหกรณ์และกลุ่ม OTOP เสนอสินค้า/ชนิดสินค้าที่ ต้องการจำหน่าย/ ต้องการซื้อมา เพื่อที่จะ ได้ทราบถึงความ ต้องการสินค้าของแต่ละ กลุ่ม 3.หารายชื่อกลุ่ม เกษตรกร/กลุ่มแม่บ้านที่ จะเข้าร่วมในการเข้ามา ทำธุรกิจเครือข่ายการ แลกเปลี่ยนสินค้า 4.กำหนดแบบฟอร์ม เอกสารในการจัดซื้อ/ส่ง สินค้า ที่ใช้ในการ ดำเนินงานเครือข่าย แลกเปลี่ยนสินค้า	3 ชม.	
30	25 เม.ย. 49	ประชุมทีมวิจัย	ทีมวิจัยจำนวนทั้งสิ้น 5 คน	บัณฑิต วิทยาลัย มหาวิทยาลัย เกษตรศาสตร์	1.สังเคราะห์ข้อมูล ที่ได้จากการประชุม เครือข่ายศรีอยุธยา ครั้งที่ 3 2.เตรียมความเข้าใจ และแนวทางการประชุม เครือข่ายศรีอยุธยาครั้งที่ 4	3 ชม.	

ลำดับ ที่	ว/ด/ป	กระบวนการ/วิธีการของ ทีมวิจัย(ระบุการจัด สัมมนา/แลกเปลี่ยน)	กลุ่มเป้าหมายที่เข้าสู่ กระบวนการ (ระบุจำนวน)	สถานที่	ผลที่เกิดจาก กระบวนการ(เช่น สร้าง ความเข้าใจ/เกิด เครือข่าย ฯลฯ)	ระยะ เวลา (ระบุ ชั่วโมง)	หมายเหตุ
31	12 พ.ค. 49	ประชุมพบปะกลุ่ม เครือข่าย	1.ทีมวิจัยจำนวนทั้งสิ้น 3 คน 2.คณะกรรมการ สหกรณ์การเกษตรผู้ เลี้ยงสุกรอยุธยา จำกัด	สหกรณ์ การเกษตรผู้ เลี้ยงสุกร อยุธยา จำกัด	1.การแลกเปลี่ยน แนวความคิดดำเนินงาน เครือข่าย 2.ข้อมูลการดำเนินงาน ของกลุ่ม/องค์กร	3 ชม.	
32	19 พ.ค. 49	ประชุมกลุ่มเครือข่ายศรี อยุธยา ครั้งที่ 4	1.ทีมวิจัยจำนวนทั้งสิ้น 3 คน 2.ประธาน รอง ประธาน เลขานุ และ กรรมการของกลุ่ม เครือข่ายศรีอยุธยา จำนวนทั้งสิ้น 15 คน 3.เจ้าหน้าที่ส่งเสริม สหกรณ์	สหกรณ์ การเกษตรบาง บาล จำกัด	1.สหกรณ์/กลุ่มต่างๆ จัดเตรียมสินค้ามาแสดง ให้สมาชิกในเครือข่ายดู ว่า แต่ละสหกรณ์/กลุ่ม ของตนนั้น มีสินค้าชนิด ใดบ้าง ที่จะนำมา จำหน่าย/ฝากขาย ที่ ศูนย์จำหน่ายสินค้า สหกรณ์การเกษตร มหาราช จำกัด 2.กำหนดเงื่อนไขการ ชำระเงินในการซื้อ/ขาย สินค้าในเครือข่าย 3.จัดทำระเบียบ ข้อบังคับของเครือข่าย ศรีอยุธยา เพื่อสร้าง ความเข้าใจ และกฎ กติกาในการเข้ามาทำ ธุรกิจในเครือข่ายศรี อยุธยาให้แก่สมาชิก เครือข่าย 4.แนวคิดในการจัดแสดง จำหน่ายสินค้า OTOP ในการประชุมใหญ่ ประจำปีของแต่ละ สหกรณ์	4 ชม.	
33	22 พ.ค.49	ประชุมทีมวิจัย	ทีมวิจัยจำนวนทั้งสิ้น 5 คน	บัณฑิต วิทยาลัย	1.สังเคราะห์ข้อมูล ที่ได้จากการประชุม	3 ชม.	

ลำดับ ที่	ว/ด/ป	กระบวนการ/วิธีการของ ทีมวิจัย(ระบุการจัด สัมมนา/แลกเปลี่ยน)	กลุ่มเป้าหมายที่เข้าสู่ กระบวนการ (ระบุจำนวน)	มหาวิทยาลัย	เครือข่ายศรีอยุธยาครั้งที่4	ระยะ เวลา (ระบุ ชั่วโมง)	หมาย เหตุ
				เกษตรศาสตร์	ผลที่เกิดจาก กระบวนการ(เช่น สร้าง ความเข้าใจ/เกิด เครือข่าย ฯลฯ)		
34	2 มิ.ย. 49	ประชุมพบปะกลุ่ม เครือข่าย	1.ทีมวิจัยจำนวนทั้งสิ้น 3 คน 2.คณะกรรมการกลุ่ม อาชีพผลิตภัณฑ์จาก ผ้า	กลุ่มอาชีพ ผลิตภัณฑ์จาก ผ้า	1.การแลกเปลี่ยน แนวความคิดดำเนินงาน เครือข่าย 2.ข้อมูลการดำเนินงาน ของกลุ่ม/องค์กร	3 ชม.	
35	16 มิ.ย. 49	ประชุมกลุ่มเครือข่ายศรี อยุธยา ครั้งที่ 5	1.ทีมวิจัย 2 คน 2. รองประธาน เลขานุ และกรรมการของกลุ่ม เครือข่ายศรีอยุธยา จำนวนทั้งสิ้น 12 คน 3.เจ้าหน้าที่ส่งเสริม สหกรณ์	สหกรณ์ การเกษตร มหाराช จำกัด	1. กลุ่มอาชีพต่างๆได้นำ สินค้ามาแสดงและ จำหน่ายที่ สกก.มหाराช จำกัด 2. สหกรณ์ต่างๆ ได้เห็น สินค้าของกลุ่มอาชีพ มี ความสนใจที่จะให้กลุ่ม ต่างๆไปฝากขายสินค้าที่ สหกรณ์ของตนเอง 3.ได้ข้อตกลงการฝาก ขายสินค้าระหว่างกลุ่ม OTOP ,กลุ่มอาชีพกับ สหกรณ์	3 ชม.	
36	21 มิ.ย. 49	ประชุมพบปะกลุ่ม เครือข่าย	1.ทีมวิจัยจำนวนทั้งสิ้น 3 คน 2.คณะกรรมการ สหกรณ์การเกษตร เสนา จำกัด	สหกรณ์ การเกษตร เสนา จำกัด	1.การแลกเปลี่ยน แนวความคิดดำเนินงาน เครือข่าย 2.ข้อมูลการดำเนินงาน ของกลุ่ม/องค์กร	3 ชม.	
37	3 ก.ค. 49	ประชุมทีมวิจัย	ทีมวิจัยจำนวนทั้งสิ้น 5 คน	บัณฑิต วิทยาลัย มหาวิทยาลัย เกษตรศาสตร์	1..สังเคราะห์ข้อมูลที่ได้ จากการประชุมเครือข่าย ศรีอยุธยาครั้งที่ 5 2.เตรียมความเข้าใจและ แนวทางการประชุม ประชุมเครือข่ายศรี อยุธยาครั้งที่ 6	3 ชม.	

ลำดับ ที่	ว/ด/ป	กระบวนการ/วิธีการของ ทีมวิจัย(ระบุการจัด สัมมนา/แลกเปลี่ยน)	กลุ่มเป้าหมายที่เข้าสู่ กระบวนการ (ระบุจำนวน)	สถานที่	ผลที่เกิดจาก กระบวนการ(เช่น สร้าง ความเข้าใจ/เกิด เครือข่าย ฯลฯ)	ระยะ เวลา (ระบุ ชั่วโมง)	หมายเหตุ
38	21 ก.ค. 49	ประชุมกลุ่มเครือข่ายศรี อยุธยา ครั้งที่ 6	1.ทีมวิจัย 3 คน 2. ประธาน รอง ประธาน เลขฯ และ กรรมการของกลุ่ม เครือข่ายศรีอยุธยา จำนวนทั้งสิ้น 12 คน	สหกรณ์ การเกษตร มหาราช จำกัด	1.สรุปยอด/ปริมาณ/ มูลค่าการสั่งซื้อ/ฝาก ขายสินค้าของแต่ละ กลุ่ม/องค์กรเครือข่าย 2.สรุปผลการดำเนินงาน แนวทางการเชื่อมโยง เครือข่ายศรีอยุธยา 3.เครือข่ายฯจะ ดำเนินการประชุม ต่อเนื่องกันไปในทุกวัน ศุกร์ที่ 3 ของทุกเดือน โดยจะจัดที่ สกก.มหา ราช จำกัด 4.กำหนดให้ สกก.มหา ราช เป็นศูนย์กลางการ ดำเนินงานเครือข่ายศรี อยุธยา 5.แนวคิดการจัดตั้งเมือง สหกรณ์ในการจำหน่าย สินค้าของจังหวัด พระนครศรีอยุธยาที่ สกก.มหาราช จำกัดโดย มีเครือข่ายศรีอยุธยา เป็นผู้ดำเนินงาน 6.ทีมวิจัยนำเสนอและ สรุปผลการดำเนินงาน โครงการวิจัยฯ	3 ชม.	
39	24 ก.ค. 49	ประชุมทีมวิจัย	ทีมวิจัยจำนวนทั้งสิ้น 5 คน	บัณฑิต วิทยาลัย มหาวิทยาลัย เกษตรศาสตร์	1.ส่งเคราะห์ข้อมูลที่ได้ จากการประชุมเครือข่าย ศรีอยุธยาครั้งที่ 6 2.สรุปข้อมูลและเนื้อหา ทั้งหมด เพื่อส่งเคราะห์ ข้อมูลและจัดทำรายงาน ฉบับสมบูรณ์	4 ชม.	

บทที่ 5

ผลการวิจัย

การดำเนินงาน โครงการวิจัยการพัฒนากลุ่ม/องค์กรประชาชนในพื้นที่จังหวัดพระนครศรีอยุธยา เพื่อเสริมสร้างเครือข่ายพันธมิตรระหว่างสหกรณ์ กลุ่ม/องค์กรประชาชนในพื้นที่จังหวัดพระนครศรีอยุธยา เพื่อให้เกิดการหนุนเสริมการพัฒนาศักยภาพของบุคคลและองค์กรในการแก้ไขปัญหาความยากจน โดยโครงการวิจัยได้เริ่มดำเนินงานตั้งแต่เดือนสิงหาคม 2548 – กรกฎาคม 2549 และมีผลการดำเนินงานวิจัย ในการเสริมสร้างเครือข่ายพันธมิตรระหว่างสหกรณ์ กลุ่ม/องค์กรประชาชนในพื้นที่จังหวัดพระนครศรีอยุธยา ซึ่งประกอบด้วย 2 ส่วน ได้แก่ การดำเนินงานเครือข่าย และ ปัจจัยแห่งความสำเร็จของการเชื่อมโยงเครือข่ายกลุ่ม/องค์กรประชาชนในพื้นที่จังหวัดพระนครศรีอยุธยา มีรายละเอียดดังนี้

5.1 การดำเนินงานเสริมสร้างเครือข่าย

นักวิจัยได้ดำเนินการวิจัยการพัฒนากลุ่ม/องค์กรประชาชนในพื้นที่จังหวัดพระนครศรีอยุธยา แบ่งออกเป็น 2 ระยะ ซึ่งมีรายละเอียดดังนี้

ระยะที่ 1 (15 สิงหาคม 2548 – 15 ธันวาคม 2548)

ประกอบด้วย 3 ขั้นตอน ดังนี้

- ขั้นตอนที่ 1 นักวิจัยได้ทำการศึกษาสถานการณ์ และบทบาท สภาพการดำเนินงาน และวิเคราะห์ปัญหาอุปสรรคในการดำเนินงาน ความร่วมมือระหว่างสหกรณ์กลุ่ม/องค์กรประชาชนที่เป็นอยู่และความสนใจในการสร้างความร่วมมือระหว่างกันของสหกรณ์กลุ่ม/องค์กรประชาชนทั้งที่จดทะเบียนและมีได้จดทะเบียนในพื้นที่จังหวัดพระนครศรีอยุธยา ในปี 2547 จำนวน 4 กลุ่ม/องค์กรประชาชน ดังนี้

1. สหกรณ์

มีจำนวนทั้งหมด 56 สหกรณ์ มีสมาชิกประมาณ 74,939 คน มีทุนดำเนินงานประมาณ 3,977,969,326.96 บาท จำแนกตามประเภทสหกรณ์ได้ดังนี้ 1) สหกรณ์การเกษตรมี 28 สหกรณ์ มีสมาชิกประมาณ 49,161 คน มีทุนดำเนินงานประมาณ 352,066,737.60 บาท 2) สหกรณ์นิคมมีสมาชิกประมาณ 506 คน มีทุนดำเนินงานประมาณ 27,907,241.98 บาท 3) สหกรณ์ออมทรัพย์มีสมาชิกประมาณ 19,084 คน มีทุนดำเนินงานประมาณ 2,881,903,745.28 บาท 4) สหกรณ์ร้านค้ามีสมาชิกประมาณ 4,709 คน มีทุนประมาณ 109,896,945.31 บาท และ 5) สหกรณ์บริการมีสมาชิกประมาณ 1,479 คน มีทุนดำเนินงานประมาณ 5,935,901.16 บาท สหกรณ์ที่มีจำนวนสมาชิกมากที่สุด คือ สหกรณ์ประเภทสหกรณ์การเกษตร รองลงมาคือ สหกรณ์ประเภทสหกรณ์ออมทรัพย์ และสหกรณ์ประเภทสหกรณ์ร้านค้า ตามลำดับ และสหกรณ์ที่มีทุนดำเนินงานมากที่สุด คือ

สหกรณ์ประเภทสหกรณ์ออมทรัพย์ รองลงมาเป็นสหกรณ์ประเภทสหกรณ์การเกษตร และสหกรณ์ประเภทสหกรณ์ร้านค้า ตามลำดับ

2. กลุ่มเกษตรกร

มีจำนวนทั้งหมด 96 กลุ่ม มีสมาชิกประมาณ 9,324 คน มีทุนดำเนินงานประมาณ 14,787,498.37 บาท จำแนกตามประเภทกลุ่มเกษตรกรได้ดังนี้ 1) เกษตรกรประเภทกลุ่มทำนา มีสมาชิกประมาณ 8,964 คน มีทุนดำเนินงานประมาณ 14,141,110.14 บาท 2) เกษตรกรประเภทกลุ่มทำสวน มีสมาชิกประมาณ 287 คน มีทุนดำเนินงานประมาณ 558,364.74 บาท 3) เกษตรกรประเภทกลุ่มผู้เลี้ยงสัตว์ มีสมาชิกประมาณ 73 คน มีทุนดำเนินงานประมาณ 88,023.49 บาท กลุ่มเกษตรกรที่มีจำนวนสมาชิกมากที่สุด คือ กลุ่มเกษตรกรประเภทกลุ่มทำนา รองลงมาคือ กลุ่มเกษตรกรประเภทกลุ่มทำนา และกลุ่มเกษตรกรประเภทกลุ่มผู้เลี้ยงสัตว์ ตามลำดับ และกลุ่มเกษตรกรที่มีทุนดำเนินงานมากที่สุด คือ กลุ่มเกษตรกรประเภทกลุ่มทำนา รองลงมาเป็นกลุ่มเกษตรกรประเภทกลุ่มทำสวน และกลุ่มเกษตรกรประเภทผู้เลี้ยงสัตว์ ตามลำดับ

3. กลุ่มอาชีพ

มีจำนวนทั้งหมด 90 กลุ่ม แยกเป็นประเภทกลุ่มอาชีพได้ดังนี้ 1) กลุ่มสตรีสหกรณ์ 2) กลุ่มเยาวชนสหกรณ์โรงเรียน 3) กลุ่มอาชีพ และ 4) กลุ่มส่งเสริมอาชีพ กลุ่มอาชีพที่มีสมาชิกมากที่สุด คือ กลุ่มสตรีสหกรณ์ และกลุ่มอาชีพที่มีสังกัดสหกรณ์ประเภทสหกรณ์การเกษตร ซึ่งอำเภอพระราชวังได้ว่าเป็นอำเภอที่มีกลุ่มอาชีพมาก มีกลุ่มอาชีพจำนวน 19 กลุ่ม รองลงมาคืออำเภอปากแพรก มีกลุ่มอาชีพจำนวน 15 กลุ่ม ตามลำดับ

4. กลุ่มหนึ่งตำบลหนึ่งผลิตภัณฑ์ (OTOP)

มีจำนวนทั้งหมด 101 กลุ่ม ซึ่งสมาชิกของกลุ่มหนึ่งตำบลหนึ่งผลิตภัณฑ์ (OTOP) นั้น เป็นผู้ผลิตเพียงคนเดียวหรือกลุ่มเล็ก ๆ เท่านั้น ไม่ได้เกิดการรวมตัวกันด้วยสมาชิกจำนวนมากเหมือนอย่างกลุ่มเกษตรหรือสหกรณ์

- ขั้นตอนที่ 2 นักวิจัยดำเนินการตรวจสอบข้อมูลคนจนที่จดทะเบียนในสหกรณ์ กลุ่ม/องค์กรประชาชนในพื้นที่จังหวัดพระนครศรีอยุธยา จากผู้ว่าราชการจังหวัดพระนครศรีอยุธยา และหน่วยงานราชการที่เกี่ยวข้องต่าง ๆ ได้แก่ สำนักงานสหกรณ์จังหวัดพระนครศรีอยุธยา กรมตรวจบัญชีสหกรณ์ และจากสหกรณ์การเกษตรต่างๆ ที่เข้าร่วมโครงการวิจัยฯ ซึ่งในพื้นที่จังหวัดพระนครศรีอยุธยามีประชาชนที่มาจดทะเบียนคนจนทั้งหมด 118,974 คน ได้จำแนกออกตามรายอำเภอ จำแนกเป็นปัญหาความยากจน และจำแนกตามสมาชิกสหกรณ์ที่เข้าร่วมในโครงการวิจัยฯ ซึ่งมีรายละเอียดดังนี้ จำแนกตามรายอำเภอจำนวน 16 อำเภอ พบว่า อำเภอที่มีประชาชนที่มาจดทะเบียนคนจนมากที่สุด คือ อำเภอบางปะอิน มีจำนวน 11,327 คน รองลงมา คือ อำเภอวังน้อย มีจำนวน 11,217 คน และอำเภอพระนครศรีอยุธยา มีจำนวน 11,059 คน ตามลำดับ จำแนกออกตามปัญหาความยากจน จำนวน 8 ปัญหา พบว่า ปัญหาความยากจนที่ประชาชนที่มาจดทะเบียนคนจน

ประสบปัญหาหนักที่สุด คือปัญหาหนี้สินในภาคประชาชน มีจำนวน 51,476 คน รองลงมา คือ ปัญหาที่อยู่อาศัย มีจำนวน 32,846 คน และปัญหาในด้านอื่นๆ มีจำนวน 14,569 คน ตามลำดับ และจำแนกตามสมาชิกสหกรณ์ กลุ่ม/องค์กรประชาชนที่เข้าร่วมในโครงการวิจัย จำนวน 18 สหกรณ์ กลุ่ม/องค์กรประชาชน พบว่า สหกรณ์ที่มีสมาชิกมาจดทะเบียนคนจนมากที่สุด คือ สหกรณ์การเกษตรมหาราช จำกัด มีจำนวน 2 คน และสหกรณ์การเกษตรบางปะอิน จำกัด มีจำนวน 2 คน รองลงมา คือ สหกรณ์การเกษตรพระนครศรีอยุธยา จำกัด สหกรณ์การเกษตรบางบาล จำกัด สหกรณ์การเกษตรบางไทร จำกัด สหกรณ์การเกษตรบางปะหัน จำกัด และสหกรณ์การเกษตรภาชีพัฒนา จำกัด มีจำนวนสมาชิกที่มาจดทะเบียนสหกรณ์ละ 1 คน ส่วนกลุ่มเกษตรกร กลุ่มสตรี กลุ่มอาชีพ และกลุ่มกลุ่มหนึ่งตำบลหนึ่งผลิตภัณฑ์ (OTOP) ไม่สามารถตรวจสอบจำนวนสมาชิกที่มาจดทะเบียนคนจนได้

- ขั้นตอนที่ 3 นักวิจัยได้จัดเวทีพบปะสร้างความเข้าใจกับผู้นำสหกรณ์กลุ่ม/องค์กรประชาชนทั้งที่จดทะเบียนและมีได้จดทะเบียนในจังหวัดพระนครศรีอยุธยา ซึ่งแยกเป็น 4 เวที คือ เวทีที่ 1 พบปะสหกรณ์ในพื้นที่จังหวัดพระนครศรีอยุธยา เวทีที่ 2 พบปะกลุ่มเกษตรกรในพื้นที่จังหวัดพระนครศรีอยุธยา เวทีที่ 3 พบปะกลุ่มอาชีพ (กลุ่มสตรีสหกรณ์ กลุ่มเยาวชนสหกรณ์ โรงเรียน กลุ่มอาชีพและกลุ่มส่งเสริมอาชีพ) เวทีที่ 4 กลุ่มผลิตภัณฑ์หนึ่งตำบลหนึ่งผลิตภัณฑ์ (OTOP) หลังจากการจัดเวทีเพื่อพบปะกลุ่ม/องค์กรประชาชนแล้วนั้น ทำให้ได้มาซึ่งกลุ่ม/องค์กรประชาชน ผู้อาสาสมัครเข้าร่วมโครงการวิจัยเพื่อพัฒนาเครือข่ายฯ จำนวนทั้งสิ้น 80 กลุ่ม ได้แก่ สหกรณ์จำนวน 16 สหกรณ์ กลุ่มเกษตรกรจำนวน 22 กลุ่ม กลุ่มอาชีพจำนวน 17 กลุ่ม และ กลุ่มผลิตภัณฑ์หนึ่งตำบลหนึ่งผลิตภัณฑ์ (OTOP) จำนวน 25 กลุ่ม เพื่อเป็นการสร้างโอกาสให้สหกรณ์ กลุ่ม/องค์กรประชาชนมีการปฏิสัมพันธ์และเกิดการแลกเปลี่ยนซึ่งกันละกันระหว่างเครือข่ายที่จะเกิดขึ้นในเบื้องต้น จากการจัดเวทีทำให้ได้มาซึ่งสหกรณ์ กลุ่ม/องค์กรประชาชน ที่อาสาสมัครเข้าร่วมเครือข่าย จำนวนทั้งสิ้น 29 สหกรณ์ กลุ่ม/องค์กรประชาชน เพื่อสร้างความเข้าใจในวัตถุประสงค์และประเมินความสนใจ

ระยะที่ 2 (16 ธันวาคม 2548 – 15 สิงหาคม 2549)

ประกอบด้วย 2 ขั้นตอน ดังนี้

- ขั้นตอนที่ 4 นักวิจัยมีการจัดเวทีเพื่อแลกเปลี่ยนแนวคิด ระดมสมองเพื่อหาแนวทางและกรอบทิศทางในการสร้างและดำเนินงานเครือข่ายอีกครั้ง โดยมีสหกรณ์ กลุ่ม/องค์กรประชาชนที่สมัครใจเข้าร่วมการประชุมทั้งสิ้น 18 กลุ่มในครั้งนี้ การประชุมครั้งนี้จัดขึ้น เพื่อการแลกเปลี่ยนแนวคิด ระดมสมองเพื่อหาแนวทางและกรอบทิศทางในการสร้างและดำเนินการเชื่อมโยงเครือข่าย ตลอดจนปัญหาวิเคราะห์รูปแบบและลักษณะการดำเนินงานของเครือข่าย ที่ประชุมได้จัดตั้งเครือข่ายในการเชื่อมโยงเครือข่ายธุรกิจว่า “เครือข่ายศรีอยุธยา ”

วัตถุประสงค์ของการจัดตั้งเครือข่ายศรีอยุธยา ดังนี้

1. เพื่อเสริมสร้างการเป็นเครือข่ายพันธมิตรระหว่างสหกรณ์ กลุ่ม/องค์กรประชาชน 18 กลุ่มในพื้นที่จังหวัดพระนครศรีอยุธยา
2. เพื่อเพิ่มศักยภาพในการแข่งขันทางเศรษฐกิจ โดยสหกรณ์ กลุ่ม/องค์กรประชาชน ที่มีขนาดใหญ่หรือมีศักยภาพสูงกว่า ช่วยเหลือ สหกรณ์ กลุ่ม/องค์กรประชาชนที่มีขนาดเล็ก
3. เพื่อเพิ่มโอกาสทางธุรกิจและทางสังคมให้แก่สหกรณ์ กลุ่ม/องค์กรประชาชนในพื้นที่จังหวัดพระนครศรีอยุธยา

จุดหักเหหรือที่มาของการเชื่อมโยงธุรกิจประเภทที่ 5 การแลกเปลี่ยนสินค้าของเครือข่ายศรีอยุธยา

ในการดำเนินงานของเครือข่ายศรีอยุธยานั้น ที่ประชุมได้ร่วมกันหารูปแบบการดำเนินงานเชื่อมโยงธุรกิจร่วมกันโดยเริ่มจากการวิเคราะห์ที่ว่า จากเดิมที่กลุ่ม/องค์กรประชาชนในพื้นที่จังหวัดพระนครศรีอยุธยา มีการเชื่อมโยงธุรกิจร่วมกันอยู่แล้ว 4 ประเภท ได้แก่ 1) การเชื่อมโยงธุรกิจการเงิน 2) การเชื่อมโยงธุรกิจปุ๋ย 3) การเชื่อมโยงธุรกิจข้าวสาร 4) การเชื่อมโยงทางด้านสังคม นั้นสมาชิกเครือข่ายศรีอยุธยา (กลุ่ม OTOP) มีความสนใจที่จะร่วมเชื่อมโยงธุรกิจทางการเงินกับสมาชิกเครือข่ายฯ (กลุ่มสหกรณ์) แต่การที่จะเชื่อมโยงธุรกิจทางการเงินกับกลุ่มสหกรณ์นั้นทางกลุ่มสหกรณ์ได้ให้ความเห็นว่า กลุ่ม OTOP จะต้องมียุทธศาสตร์ที่มั่นคงมากกว่านี้ กล่าวคือ ต้องมีความเป็นสหกรณ์ทางนิตินัย แม้ว่าปัจจุบันกลุ่ม OTOP จะมีความเป็นสหกรณ์แบบพฤตินัย ดังนั้น ที่ประชุมจึงมีแนวคิดให้ทางกลุ่ม OTOP จัดตั้งเป็นสหกรณ์ OTOP ขึ้น เมื่อจัดตั้งได้แล้วกลุ่ม OTOP จะมีสถานะมั่นคงมากขึ้นจึงจะเริ่มการเชื่อมโยงธุรกิจทางการเงินได้ ทางผู้วิจัยได้หนุนเสริมในการให้ความรู้ความเข้าใจในหลักการ แนวทาง ขั้นตอน การจัดตั้งสหกรณ์ จึงได้ประสานงานกับสำนักงานสหกรณ์จังหวัดพระนครศรีอยุธยาในการให้ความรู้ความเข้าใจหลักการจัดตั้งสหกรณ์ แต่เนื่องจากการดำเนินงานในการจัดตั้งสหกรณ์ของกลุ่ม OTOP ยังขาดความจริงจังในการจัดตั้งจึงทำให้การดำเนินงานจัดตั้งสหกรณ์ OTOP ครั้งนี้ยังไม่เกิดขึ้น ทางที่ประชุมเครือข่ายศรีอยุธยา จึงเริ่มปรับการดำเนินงานเครือข่ายโดยปรับเปลี่ยนแนวคิดการให้ความสำคัญทางการเชื่อมโยงธุรกิจทางการเงิน หักเหเป็นการเชื่อมโยงธุรกิจการแลกเปลี่ยนสินค้าเป็นเครือข่ายนำร่อง

การเชื่อมโยงเครือข่ายศรีอยุธยาประเภทการเชื่อมโยงธุรกิจการแลกเปลี่ยนสินค้า

การเชื่อมโยงเครือข่ายธุรกิจทั้ง 18 สหกรณ์ กลุ่ม/องค์กรประชาชนในเครือข่ายฯ นั้น มีการเชื่อมโยงเครือข่ายกันทั้ง 5 รูปแบบ แต่การเชื่อมโยงเครือข่ายธุรกิจรูปแบบใหม่ คือ การเชื่อมโยงเครือข่ายธุรกิจการแลกเปลี่ยนสินค้านั้น มีบางสหกรณ์ กลุ่ม/องค์กรประชาชนในเครือข่ายฯ นั้น ยังไม่พร้อมที่จะเชื่อมโยงเครือข่ายแลกเปลี่ยนสินค้าได้ เพราะบางสหกรณ์ กลุ่ม/องค์กรประชาชนในเครือข่ายฯ ยังไม่พร้อมในเรื่องสถานที่ และไม่มีร้านค้าในสหกรณ์ กลุ่ม/องค์กรประชาชนในเครือข่ายฯ ทำให้ไม่สามารถนำสินค้าจากทางสหกรณ์ กลุ่มเกษตรกร กลุ่มสตรี กลุ่ม

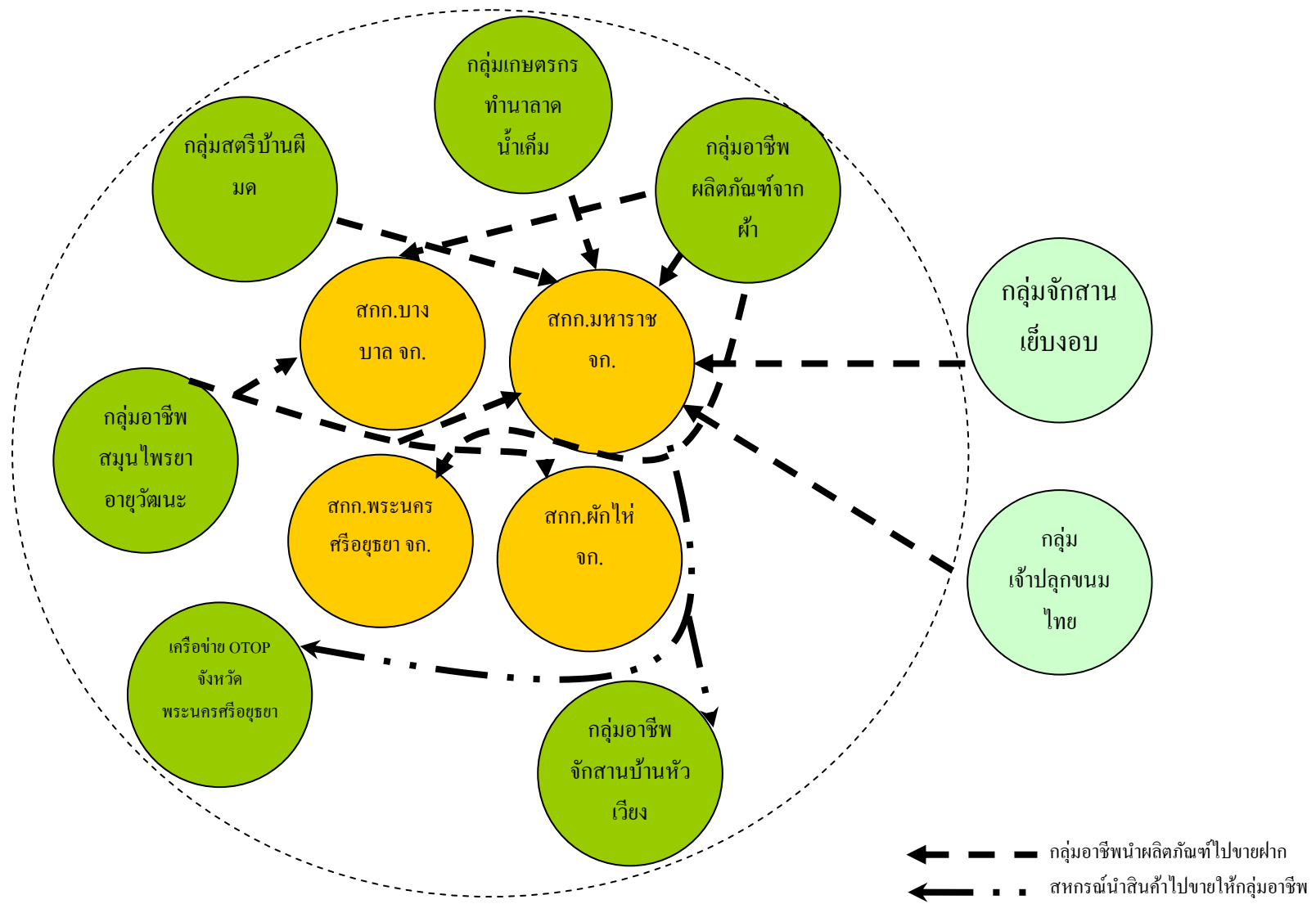
อาชีพ และกลุ่ม OTOP ไปวางจำหน่ายได้ แต่ในอนาคตนั้นสหกรณ์ กลุ่ม/องค์กรประชาชนในเครือข่ายเหล่านั้น มีแนวโน้มที่จะมีร้านค้าในสหกรณ์ กลุ่ม/องค์กรประชาชนในเครือข่าย ดังนั้นสหกรณ์ กลุ่ม/องค์กรประชาชนในเครือข่าย เหล่านี้ก็จะสามารถเชื่อมโยงเครือข่ายการแลกเปลี่ยนสินค้า โดยการรับเอาสินค้าจากสหกรณ์ กลุ่ม/องค์กรประชาชนในเครือข่าย ไปวางจำหน่ายได้ ซึ่งมีสหกรณ์ กลุ่ม/องค์กรประชาชนในเครือข่าย เข้าร่วมในเครือข่ายธุรกิจการแลกเปลี่ยนสินค้า จำนวน 10 กลุ่ม (ภาพที่ 16) ดังนี้

- สหกรณ์จำนวน 4 สหกรณ์ ได้แก่
 - 1) สหกรณ์การเกษตรมหาราช จำกัด
 - 2) สหกรณ์การเกษตรพระนครศรีอยุธยา จำกัด
 - 3) สหกรณ์การเกษตรผักไห่ จำกัด
 - 4) สหกรณ์การเกษตรบางบาล จำกัด
- กลุ่มเกษตรกรจำนวน 1 กลุ่ม ได้แก่
 - 5) กลุ่มเกษตรกรทำนาลาดน้ำเค็ม
- องค์กรประชาชน 6 กลุ่ม ได้แก่
 - 6) กลุ่มอาชีพหนึ่งตำบลหนึ่งผลิตภัณฑ์
 - 7) กลุ่มอาชีพบ้านหัวเวียง
 - 8) กลุ่มอาชีพสหกรณ์บ้านฝึมด
 - 9) กลุ่มอาชีพผลิตภัณฑ์จากผ้า
 - 10) กลุ่มอาชีพสหกรณ์บางไทร

การเชื่อมโยงเครือข่ายการแลกเปลี่ยนสินค้าของสหกรณ์ กลุ่ม/องค์กรประชาชน มีดังนี้

ผู้จำหน่าย	ผลิตภัณฑ์	ผู้ซื้อ
สหกรณ์การเกษตรมหาราช จำกัด	- ข้าวสารบรรจุถุงๆละ 5 กิโลกรัม	-กลุ่มเครือข่าย OTOP
กลุ่มอาชีพผลิตภัณฑ์จากผ้า	- กระเป๋าผ้า, ที่เช็ดมือ, ซองใส่มีมือถือ, พวงกุญแจปลาทอง ปลาทอง ฯ	-สหกรณ์การเกษตรมหาราช จำกัด -สหกรณ์การเกษตรพระนครศรีอยุธยา จำกัด -สหกรณ์การเกษตรบางบาล จำกัด
กลุ่มอาชีพสมุนไพรอายุวัฒนะ	- ชาลูกกลอนสมุนไพร	-สหกรณ์การเกษตรมหาราช จำกัด -สหกรณ์การเกษตรผักไห่ จำกัด -สหกรณ์การเกษตรบางบาล จำกัด
กลุ่มอาชีพสหกรณ์บ้านฝึมด	- กล้วยตาก	-สหกรณ์การเกษตรมหาราช จำกัด
กลุ่มเครือข่าย OTOP	- สินค้าหัตถกรรมต่างๆ	-สหกรณ์การเกษตรมหาราช จำกัด

ผู้จำหน่าย	ผลิตภัณฑ์	ผู้ซื้อ
กลุ่มเจ้าปลุกขนมไทย	- ขนมไทยต่างๆ	--สหกรณ์การเกษตรมหาราช จำกัด
กลุ่มจักสานเข้บงอบ	-เครื่องจักสานต่างๆ	--สหกรณ์การเกษตรมหาราช จำกัด

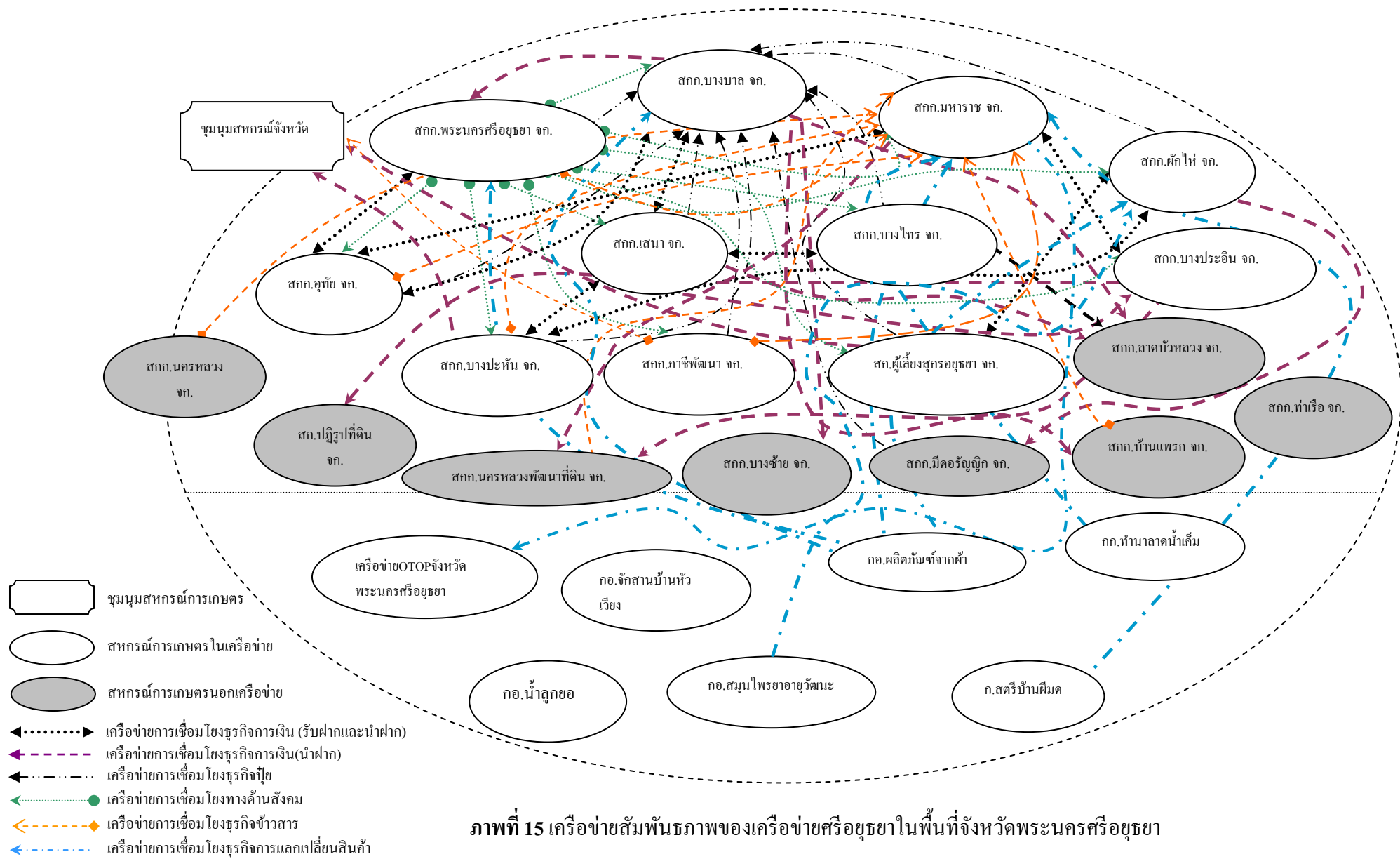


ภาพที่ 16 เครื่องขายเชื่อมโยงธุรกิจการแลกเปลี่ยนสินค้าในเครือข่ายศรีอยุธยา

ผลลัพธ์เครือข่ายศรีอยุธยา

เครือข่ายความร่วมมือระหว่างกลุ่มองค์กรประชาชนในจังหวัดพระนครศรีอยุธยาที่มีอยู่เดิม 4 ประเภท (ลำดับที่ 1-4) นั้น ได้รับการสานต่อ จากการดำเนินงานของเครือข่ายศรีอยุธยาจึงทำให้ได้ผลลัพธ์ของการเชื่อมโยงธุรกิจประเภทที่ 5 ดังกล่าวคือ การแลกเปลี่ยนสินค้า

1. การเชื่อมโยงธุรกิจทางการเงิน
2. การเชื่อมโยงธุรกิจปุ๋ย
3. การเชื่อมโยงธุรกิจข้าวสาร
4. การเชื่อมโยงทางด้านสังคม
5. การเชื่อมโยงธุรกิจการแลกเปลี่ยนสินค้า



ภาพที่ 15 เครือข่ายสัมพันธ์ภาพของเครือข่ายศรียุทธยาในพื้นที่จังหวัดพระนครศรีอยุธยา

แนวทางการดำเนินงานเครือข่ายศรีอยุธยา

1) คณะกรรมการดำเนินงาน

เครือข่ายศรีอยุธยา ได้ดำเนินงานในรูปคณะกรรมการดำเนินงาน โดยมีการคัดเลือก ประธาน รองประธาน เลขานุการ และกรรมการ โดยกรรมการจะดำเนินงานเป็นผู้แทนจากสหกรณ์ กลุ่ม/องค์กรประชาชนที่เป็นสมาชิกเครือข่ายฯ ซึ่งทำหน้าที่เป็นผู้ประสานงานระหว่างเครือข่ายกับ แต่ละสหกรณ์ กลุ่ม/องค์กรประชาชนที่เป็นสมาชิกเครือข่ายศรีอยุธยา และมีอำนาจในการตัดสินใจ แทนประธานสหกรณ์ กลุ่ม/องค์กรประชาชนที่เป็นสมาชิกเครือข่ายศรีอยุธยา ประกอบด้วย

1. นายเฉลิมเกียรติ รุ่งพาณิชย์	กลุ่ม OTOP พระนครศรีอยุธยา	ประธาน
2. นายถาวร เนกมานุรักษ์	ผจก.สกก.บางบาล จำกัด	รองประธาน
3. นายอารีย์ ภู่อสุกุล	ผจก.สกก.พระนครศรีอยุธยา จำกัด	เลขานุการ
4. นายสุนทร เขียวพิมล	ผจก.สกก.อุทัย จำกัด	กรรมการ
5. นายมนัส ไชยวิเชียร	ผจก.สกก.บางปะอิน จำกัด	กรรมการ
6. นายไพโรจน์ โภษะ	ผจก.สกก.เสนา จำกัด	กรรมการ
7. นายละเมียด เขียววิมล	ผจก.สกก.มหาราช จำกัด	กรรมการ
8. นายสาโรจน์ ลาภวิไลย์	ผจก.สกก.บางไทร จำกัด	กรรมการ
9. นางพรทิพย์ ทองหุ้ม	ผจก.สกก.บางปะหัน จำกัด	กรรมการ
10. นายวินัย เนื่อนวล	ผจก.สกก.ผักไห่ จำกัด	กรรมการ
11. นางศิริลักษณ์ แสนสุข	ผจก.สก.ผู้เลี้ยงสุกรอยุธยา จำกัด	กรรมการ
12. น.ส. เรณู เกิดเนตร	ผจก.สกก.ภาษีพัฒนา จำกัด	กรรมการ
13. นางชนภรณ์ แก้วสถิตย์	ประธานกลุ่มอาชีพงานผลิตภัณฑ์จากผ้า	กรรมการ
14. นางลำพูน พรรณไวย	ประธานกลุ่มอาชีพสมุนไพรอายุวัฒนะ	กรรมการ
15. นางจันทร์รา สุธธิประเสริฐ	ประธานกลุ่มอาชีพจักสานบ้านหัวเวียง	กรรมการ
16. นางสาวสุนีย์ จันทร	รองประธานกลุ่มสตรีสหกรณ์บ้านฝิมด	กรรมการ
17. นายทองสุข เวชวงศ์	ประธานกลุ่มเกษตรกรกรทำนาลาดน้ำเค็ม	กรรมการ
18. นางถนอม กลิ่นระรื่น	ประธานกลุ่มสหกรณ์บางไทร	กรรมการ

2) กำหนด เวลา และสถานที่ประชุม

กำหนดให้มีการประชุมในทุกวันศุกร์ที่ 3 ของทุกเดือน โดยการประชุมจะจัดที่ ศูนย์กลางการดำเนินงานของเครือข่ายศรีอยุธยา คือ สหกรณ์การเกษตรมหาราช จำกัด

3) ข้อตกลงร่วมกัน

เครือข่ายศรีอยุธยามีปรับเปลี่ยนการเชื่อมโยงเครือข่ายอยู่หลายครั้ง เพื่อให้สอดคล้อง กับสถานการณ์และเกิดความรวดเร็วในการดำเนินงาน โดยมีแนวทางการดำเนินงานข้อตกลง ร่วมกัน ดังนี้

1. ให้แต่ละสหกรณ์ กลุ่ม/องค์กรประชาชนในเครือข่าย หาสินค้า/ชนิดสินค้าที่ต้องการจำหน่าย/ต้องการซื้อมา เพื่อที่จะได้ทราบถึงความต้องการสินค้าของแต่ละกลุ่ม จะได้เป็นประโยชน์ในการที่จะเชื่อมโยงเครือข่ายกัน

2. สรุปรายชื่อกลุ่มเกษตรกร/กลุ่มแม่บ้าน/กลุ่ม OTOP ที่จะเข้าร่วมในการเข้ามาทำธุรกิจเครือข่ายนี้

3. จัดทำแบบฟอร์มเอกสารในการจัดซื้อ/ส่งสินค้า ที่ใช้ในการทำธุรกิจภายในเครือข่ายนี้

4. แต่ละกลุ่มสมาชิกที่มีผลิตภัณฑ์/สินค้าที่ทางกลุ่มสมาชิกต้องการจำหน่ายสามารถนำมาวางจำหน่ายแบบฝากขายได้ที่ ศูนย์การจำหน่ายสินค้าที่ สหกรณ์การเกษตรมหาสาร จำกัด และสหกรณ์กลุ่มสมาชิกเครือข่ายฯ

5. ทุกครั้งที่มีการสั่งซื้อสินค้าจากกลุ่มสมาชิกของเครือข่ายฯ จะใช้ใบสั่งซื้อสินค้าของเครือข่ายฯ (ภาพผนวกที่ 1) ทุกครั้งที่มีการสั่งซื้อ ซึ่งการสั่งซื้อสินค้าในเครือข่ายนั้น มีแนวทางการดำเนินงานและเงื่อนไขดังนี้

- สมาชิกในเครือข่ายศรีอยุธยาที่เข้ามาทำธุรกิจ จะได้รับสิทธิพิเศษในการสั่งซื้อสินค้าโดยจะสามารถซื้อสินค้าได้ในราคาที่ถูกลงกว่าตลาด ซึ่งในการสั่งซื้อสินค้าแต่ครั้งนั้นจะต้องมีแบบฟอร์มการสั่งซื้อของเครือข่าย (ภาพผนวกที่ 1) แนบมาด้วยเท่านั้น ซึ่งถ้าไม่มีแบบฟอร์มการสั่งซื้อของเครือข่ายมาจะไม่ได้รับสิทธิใดๆในการสั่งซื้อสินค้า

- ผู้รับฝากขายสามารถรับฝากสินค้าไปจำหน่ายได้โดยยังไม่ชำระเงิน โดยได้รับเครดิตจากผู้ฝากขาย 30 วัน และสามารถเปลี่ยน/คืนสินค้าได้ถ้าสินค้าไม่สามารถจำหน่ายได้เลย หรือเห็นสมควรว่า สินค้าชนิดนั้นควรมีอายุการจำหน่ายเท่าไร เช่น ทองม้วน จะมีอายุการจำหน่ายโดยประมาณ 1 อาทิตย์ ถ้าทองม้วนไม่สามารถจำหน่ายได้หมดภายใน 1 อาทิตย์ ผู้ฝากขายที่เป็นเจ้าของผลิตภัณฑ์นั้นจะรับคืนทองม้วนที่เหลือเหล่านั้นคืนไป

6. ในการประชุมทุกครั้ง กลุ่มสมาชิกของเครือข่ายศรีอยุธยาจะมาประชุมกันและสรุปยอดการสั่งซื้อสินค้าในทุกเดือน เพื่อให้ทราบถึงผลการดำเนินงานของเครือข่ายศรีอยุธยา ในแต่ละเดือน

ตารางที่ 34 การวิเคราะห์สภาพแวดล้อมของเครือข่ายศรีอยุธยา

กลุ่ม/องค์กรประชาชน	ที่ตั้ง	กิจกรรม/ธุรกิจที่สำคัญ ของกลุ่ม/องค์กรที่ ดำเนินงานอยู่ในปัจจุบัน	ผลงานที่เป็นลักษณะเด่น ของกลุ่ม/องค์กร	การวิเคราะห์สภาพแวดล้อม			
				จุดเด่น	จุดด้อย	โอกาส	อุปสรรค
เครือข่ายศรีอยุธยา ประกอบด้วยสมาชิกจาก กลุ่มสหกรณ์การเกษตร จำนวน 11 กลุ่ม กลุ่มเกษตรกร 1 กลุ่ม กลุ่มสตรี 1 กลุ่ม กลุ่มเครือข่ายOTOP5 กลุ่ม	ศูนย์เครือข่ายศรีอยุธยา: สหกรณ์การเกษตรบางบาล จำกัด 75 หมู่ที่ 2 ต.สะพานไทย อ.บางบาล 035-307790, 035-307938	1.การเชื่อมโยงธุรกิจทาง การเงิน 2.การเชื่อมโยงธุรกิจปืย 3.การเชื่อมโยงธุรกิจ ข่าวสาร 4.การเชื่อมโยงทางด้าน สังคม 5.การเชื่อมโยงธุรกิจ ทางด้านการเงิน	1.การเป็นพันธมิตรที่พึ่งพา กัน เอื้ออาทรกัน โดยกลุ่มที่ มีศักยภาพพยายามที่จะ ช่วยเหลือสนับสนุนกลุ่มที่มี ศักยภาพน้อยกว่าใน ระยะแรก เพื่อความสัมพันธ์ ที่ดีระหว่างกันในอนาคต โดยกลุ่มสหกรณ์รับสินค้า จากกลุ่มอาชีพ, กลุ่ม เกษตรกร และกลุ่มสตรีมา จำหน่ายภายในร้านค้า สหกรณ์	1.สมาชิกมีศักยภาพ ในการดำเนินธุรกิจ 2.สมาชิกมีความ สามัคคีและมีความ ตั้งใจในการทำงาน และร่วมกิจกรรมกัน 3.กรรมการเครือข่าย มีความเสียสละที่จะ มาประชุมเครือข่าย กันอย่างสม่ำเสมอ 4.ผลิตภัณฑ์ของ สมาชิกมีคุณภาพ	1.สมาชิกมีความ แตกต่างกัน คือ -กลุ่มองค์กรมีลักษณะ ที่เป็นทั้งสหกรณ์โดย นิติบัญญัติ และพฤตินัย -ขนาดและประเภท ของธุรกิจของสมาชิก มีความแตกต่างกัน มาก -ความคิดและความเข้าใจ ในหลักการแนวคิด อุดมการณ์สหกรณ์มี ความแตกต่างกัน	1.มีตลาดรองรับ สินค้าและผลิตภัณฑ์ ของสมาชิก ที่ศูนย์ การจำหน่ายสินค้า ของจังหวัด พระนครศรีอยุธยาที่ สหกรณ์การเกษตร 2.ได้รับการ สนับสนุนจากทาง ผู้ว่าราชการจังหวัด พระนครศรีอยุธยา	1.ข้าราชการในพื้นที่ จังหวัดพระนครศรี อยุธยาให้การโยกย้าย ตำแหน่ง 2.การที่จะสร้างแนวคิด อุดมการณ์ร่วมกันเป็น เรื่องที่ต้องใช้เวลาในการ หล่อหลอมความคิดและ อุดมการณ์ร่วมกัน

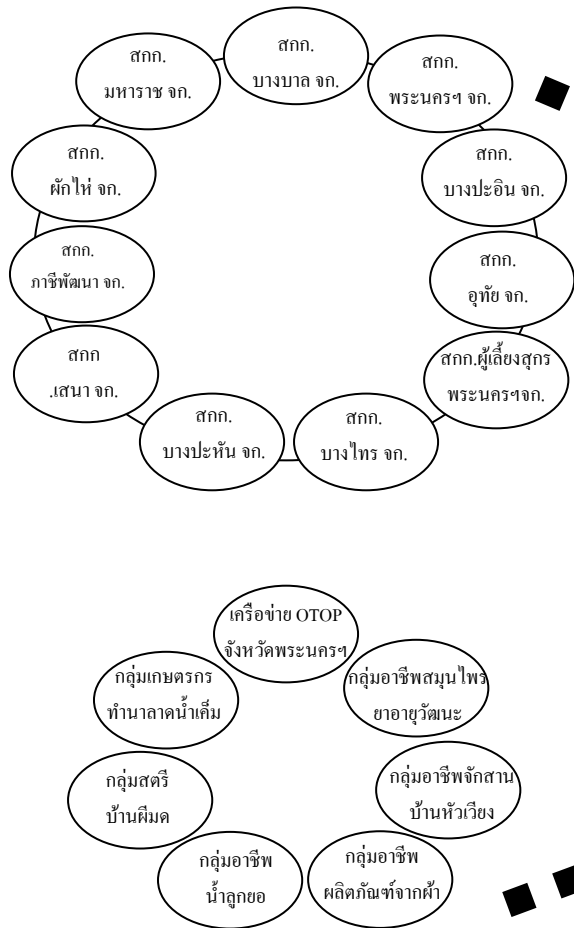
● **ขั้นตอนที่ 5** นักวิจัยได้สนับสนุนและติดตามประเมินผลการสร้างพันธมิตร/การเชื่อมโยงเครือข่าย ตามแนวทางรูปแบบกระบวนการในการเชื่อมโยงเครือข่ายของสหกรณ์กลุ่ม/องค์กรประชาชนที่ได้นำเสนอไปแล้วในขั้นตอนที่ 4 ทำการสรุปและนำเสนอแนวทางรูปแบบกระบวนการ และการพัฒนาเครือข่ายในการเชื่อมโยงเครือข่ายของสหกรณ์ กลุ่ม/องค์กรประชาชน ตัวแทนที่เกิดจากการสร้างความร่วมมือระหว่างกันในลักษณะที่ก่อให้เกิดประโยชน์ซึ่งกันและกัน

5.2 ปัจจัยแห่งความสำเร็จของการเชื่อมโยงเครือข่ายกลุ่ม/องค์กรประชาชนในพื้นที่จังหวัดพระนครศรีอยุธยา

ความสำเร็จของการเชื่อมโยงเครือข่ายกลุ่ม/องค์กรประชาชนในพื้นที่จังหวัดพระนครศรีอยุธยานั้นมีปัจจัยทั้งที่เป็นปัจจัยภายใน และปัจจัยภายนอกกลุ่ม/องค์กรเครือข่าย ดังนี้

ตารางที่ 35 ปัจจัยแห่งความสำเร็จ

ปัจจัยแห่งความสำเร็จ	
ปัจจัยภายใน	ปัจจัยภายนอก
1.ความมีศักยภาพของแต่ละสหกรณ์ กลุ่ม/องค์กรประชาชนในเครือข่าย	1.หน่วยงานราชการที่เกี่ยวข้องให้การสนับสนุน ทั้งการให้ข้อมูลและส่งเจ้าหน้าที่ที่เกี่ยวข้องเข้ามาดูแลอย่างสม่ำเสมอ
2.ความเต็มใจ ความต้องการรวมพลัง และมีวัตถุประสงค์ร่วมกัน	2.ภาวะการณ์แข่งขันทางธุรกิจนั้น ทวีความรุนแรงมากขึ้น จึงได้รับความร่วมมือจากกลุ่ม/องค์กรประชาชนที่สนใจเข้าร่วมเครือข่ายด้วยความสมัครใจ
3.การช่วยเหลือซึ่งกันและกัน โดยใช้วิธีการทางสหกรณ์โดยมิได้มุ่งหวังผลกำไร	3.ความต่อเนื่องในการลงพื้นที่ของทีมวิจัย
4.การมีความเอื้อเฟื้อเผื่อแผ่แก่สหกรณ์ กลุ่ม/องค์กรประชาชนที่มีขนาดเล็กกว่าให้สามารถต่อสู้ และยืนหยัดได้	4.ระยะเวลาที่ยาวนานพอในการหนุนเสริมสร้างกิจกรรมสรรค์สร้างอย่างต่อเนื่อง
5.ความไว้วางใจซึ่งกันและกัน	
6.ความเท่าเทียมกันในการร่วมงาน	
7.การมีส่วนร่วมในการดำเนินการเชื่อมโยงเครือข่ายธุรกิจจากสมาชิกเครือข่าย	
8.การมีความเป็นผู้นำของผู้นำสหกรณ์ กลุ่ม/องค์กรประชาชนในเครือข่าย	
9.การสร้างและเรียนรู้ประสบการณ์การทำงานซึ่งกันและกัน	
10.ความต่อเนื่องในการดำเนินงานของเครือข่าย	



ปัจจัยแห่งความสำเร็จ

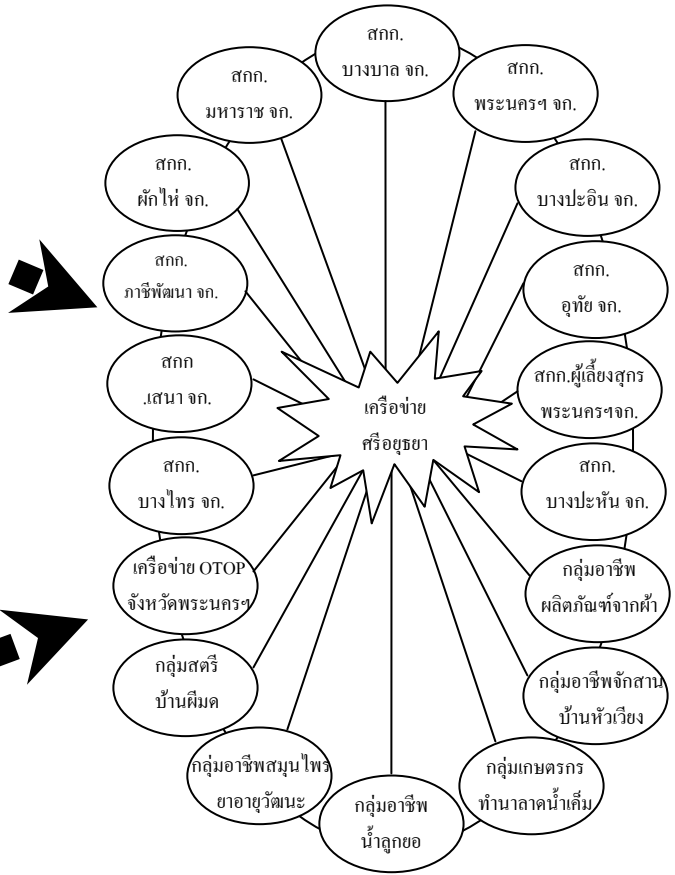
ปัจจัยภายใน

1. ความมีศักยภาพของแต่ละสหกรณ์ กลุ่ม/องค์กร ประชาชนในเครือข่าย
2. ความเต็มใจ ความต้องการรวมพลัง และมีวัตถุประสงค์ ร่วมกัน
3. การช่วยเหลือซึ่งกันและกัน โดยใช้วิธีการทางสหกรณ์ โดยมีได้มุ่งหวังผลกำไร
4. การมีความเอื้อเฟื้อเผื่อแผ่แก่สหกรณ์ กลุ่ม/องค์กร ประชาชนที่มีขนาดเล็กลงว่าให้สามารถต่อสู้ และยืนหยัดได้
5. ความไว้วางใจซึ่งกันและกัน
6. ความทำเทียมกันในการร่วมงาน
7. การมีส่วนร่วมในการดำเนินการเชื่อมโยงเครือข่ายธุรกิจ จากสมาชิกเครือข่าย
8. การมีความเป็นผู้นำของผู้นำสหกรณ์ กลุ่ม/องค์กร ประชาชนในเครือข่าย
9. การสร้างและเรียนรู้ประสบการณ์การทำงานซึ่งกันและกัน
10. ความต่อเนื่องในการดำเนินงานของเครือข่าย

ปัจจัยภายนอก

1. หน่วยงานราชการที่เกี่ยวข้องให้การสนับสนุนทั้งการให้ ข้อมูลและส่งเจ้าหน้าที่ที่เกี่ยวข้องเข้ามาดูแลอย่างสม่ำเสมอ
2. ภาพการณ์แข่งขันทางธุรกิจนั้น ทวีความรุนแรงมากขึ้น จึงได้รับความร่วมมือจากกลุ่ม/องค์กรประชาชนที่สนใจเข้าร่วมเครือข่ายด้วยความสมัครใจ
3. ความต่อเนื่องในการลงพื้นที่ของทีมวิจัย

*ระยะเวลาที่ยาวนานพอในการหนุนเสริม ถ้ากิจกรรม



ภาพที่ 17 ปัจจัยแห่งความสำเร็จในการสร้างเครือข่ายศรียุทธยา

บทที่ 6

บทสังเคราะห์เครือข่ายคุณค่ากับการแก้ปัญหาความยากจน

โครงการวิจัยการพัฒนาขบวนการสหกรณ์ในพื้นที่จังหวัดพระนครศรีอยุธยา ได้ดำเนินวิจัย การเชิงปฏิบัติการแบบมีส่วนร่วม (Participatory Action Research) และนักวิจัยได้หนุนเสริมใน การสร้างเครือข่ายในพื้นที่จังหวัดพระนครศรีอยุธยา ซึ่งทางภาคสหกรณ์การเกษตร กลุ่ม/องค์กร ประชาชนนั้น มีการสร้างเครือข่ายกันมาอยู่ก่อนแล้ว ทำให้นักวิจัยทำการหนุนเสริมการสร้าง เครือข่ายระหว่างสหกรณ์ กลุ่ม/องค์กรประชาชนทำได้ไม่ยากนัก ทางสหกรณ์ กลุ่ม/องค์กรประชาชน ให้ความร่วมมือ ร่วมใจ เป็นอย่างดี การสร้างเครือข่ายในจังหวัดพระนครศรีอยุธยานั้นอาศัย หลักการสหกรณ์ ความเป็นหนึ่งเดียว และความเอื้อเฟื้อเผื่อแผ่ของแต่ละสหกรณ์ กลุ่ม/องค์กร ประชาชน ทำให้การสร้างเครือข่ายในพื้นที่จังหวัดพระนครศรีอยุธยานั้นประสบความสำเร็จใน ระดับหนึ่ง

สำหรับในบทสังเคราะห์เครือข่ายคุณค่านี้อาจจะประกอบไปด้วย ความหมายของเครือข่าย คุณค่า แบบจำลองในการสร้างเครือข่าย และบทบาทของเครือข่ายกับการแก้ไขปัญหาความยากจน ในพื้นที่จังหวัดพระนครศรีอยุธยาสามารถอธิบายได้ดังนี้

6.1 เครือข่ายคุณค่า

เครือข่ายคุณค่า³ (Value Network) หมายถึง เครือข่ายพันธมิตรระหว่างองค์กร/สหกรณ์ ตั้งแต่ 2 แห่งขึ้นไปที่มีจุดมุ่งหมายที่จะทำงานร่วมกันเพื่อการบรรลุวัตถุประสงค์ที่กำหนดขึ้น ร่วมกัน ในลักษณะที่ต่างฝ่ายต่างได้รับประโยชน์จากการสร้างพันธมิตร

การสร้างเครือข่ายคุณค่า (Value Network) เป็นการสร้างความร่วมมือระหว่างกันในการ พัฒนาประสิทธิภาพขององค์กร และประโยชน์ที่พึงมีต่อสมาชิก

6.2 แบบจำลองในการเสริมสร้างเครือข่ายในพื้นที่จังหวัดพระนครศรีอยุธยา

การเสริมสร้างเครือข่ายในพื้นที่จังหวัดพระนครศรีอยุธยา ทางโครงการวิจัยฯ นั้น มี 5 ขั้นตอน ดังนี้

ขั้นตอนที่ 1 ศึกษาสถานการณ์ และบทบาท สภาพการดำเนินงาน และวิเคราะห์ปัญหา อุปสรรคในการดำเนินงาน ความร่วมมือระหว่างสหกรณ์กลุ่ม/องค์กรประชาชนที่เป็นอยู่และความ สนใจในการสร้างความร่วมมือระหว่างกันของสหกรณ์กลุ่ม/องค์กรประชาชนทั้งที่จดทะเบียนและ มิได้จดทะเบียนในจังหวัดพระนครศรีอยุธยา นักวิจัยเก็บรวบรวมและใช้ข้อมูลทุติยภูมิ

ขั้นตอนที่ 2 ตรวจสอบข้อมูลคนจนที่จดทะเบียน สหกรณ์กลุ่ม/องค์กรประชาชนในพื้นที่ จังหวัดพระนครศรีอยุธยา

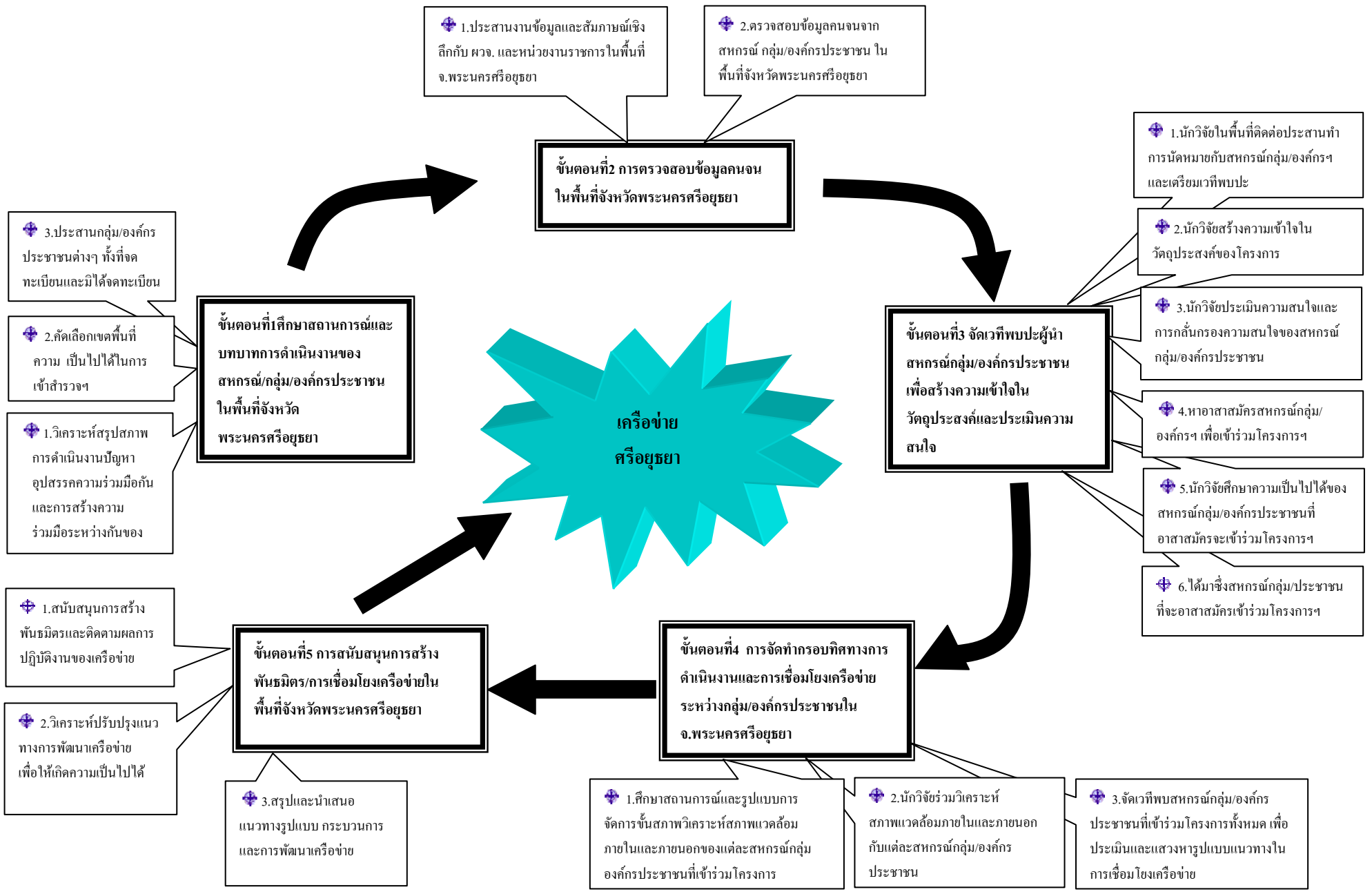
³ จุฑาทิพย์ ภักธราวัต, 2548.เอกสารประกอบการบรรยายการสร้างเครือข่ายคุณค่า.สถาบันวิชาการด้านสหกรณ์ มหาวิทยาลัยเกษตรศาสตร์.

ขั้นตอนที่ 3 จัดเวทีพบปะผู้นำสหกรณ์กลุ่ม/องค์กรประชาชนทั้งที่จดทะเบียนและมิได้จดทะเบียนในจังหวัดพระนครศรีอยุธยา เพื่อสร้างความเข้าใจในวัตถุประสงค์โครงการวิจัยและประเมินความสนใจของสหกรณ์กลุ่ม/องค์กรประชาชนในการเข้าร่วมโครงการฯ

ขั้นตอนที่ 4 การจัดทำรอบทิศทางการดำเนินงาน และการเชื่อมโยงเครือข่ายธุรกิจระหว่างกลุ่ม/องค์กรประชาชนตัวแทนฯ

ขั้นตอนที่ 5 คณะนักวิจัยได้สนับสนุนและติดตามประเมินผลการสร้างพันธมิตร/การเชื่อมโยงเครือข่าย ตามแนวทางรูปแบบกระบวนการในการเชื่อมโยงเครือข่ายของสหกรณ์กลุ่ม/องค์กรประชาชนที่ได้นำเสนอไปแล้วในขั้นตอนที่ 4 และวิเคราะห์ปรับปรุงแนวทางรูปแบบกระบวนการเชื่อมโยงเครือข่าย

ซึ่งมีภาพแบบจำลองในการเสริมสร้างเครือข่ายในพื้นที่จังหวัดพระนครศรีอยุธยา ดังภาพที่



ภาพที่ 18 แบบจำลองในการเสริมสร้างเครือข่ายในพื้นที่จังหวัดพระนครศรีอยุธยา

6.3 นิยามและความหมายความยากจน

ความยากจนมีผู้ให้ความหมาย ดังนี้

ความยากจน⁴ หมายถึง บุคคล ครอบครัว และกลุ่มหรือกลุ่มบุคคลที่มีทรัพยากรประกอบด้วย วัสดุสิ่งของ สถานภาพทางสังคมวัฒนธรรม และความจำกัดขาดแคลนด้วยโอกาสตามไปด้วย คนยากจนเหล่านี้ จะถูกกีดกันแยกออกจากวิถีการดำเนินชีวิตที่ไม่ได้รับการยอมรับจากสมาชิกในกลุ่มสังคมที่ตนอาศัยร่วมอยู่ด้วย

ความยากจน⁵ หมายถึง ความยากจนในเชิงเศรษฐกิจ (Monetary Dimension) คือ พิจารณาที่ระดับรายได้หรือฐานะทางเศรษฐกิจของบุคคลว่ามีรายได้ไม่เพียงพอกับการดำรงชีพได้ตามมาตรฐานขั้นต่ำ หรือมีรายได้ต่ำกว่ามาตรฐานคุณภาพชีวิตขั้นต่ำที่ยอมรับในแต่ละสังคม

ความยากจน⁶ หมายถึง สภาพการดำรงชีวิตที่ขาดแคลนปัจจัยจำเป็นแก่ชีวิต ได้แก่ ขาดแคลนอาหาร เครื่องนุ่งห่ม ที่อยู่อาศัย และการรักษาพยาบาล เช่น ไม่มีอาหารรับประทานครบสามมื้อ ไม่มีเสื้อผ้าพอแก่การปกปิดร่างกาย ที่อยู่อาศัยไม่คุ้มแดดฝนและขาดรายได้ เมื่อเจ็บป่วยไม่ได้รับการรักษาตามมาตรฐานการรักษาพยาบาล

ความยากจน⁷ หมายถึง บุคคลหรือกลุ่มคนที่มีรายได้ไม่เพียงพอกับการดำรงชีพได้ตามมาตรฐานขั้นต่ำ หรือมีรายได้ต่ำกว่ามาตรฐานคุณภาพชีวิต โดยเฉพาะมีรายได้ต่ำกว่าเส้นความยากจน (Poverty line) ของประเทศไทย รวมถึงการขาดโอกาสทางการศึกษาที่เท่าเทียมกันอย่าง ต่อเนื่องจากภาครัฐและเอกชน การขาดโอกาสการพัฒนาองค์ความรู้ทางเศรษฐกิจที่ก่อให้เกิดความชำนาญด้านกลไกการตลาดที่ทั่วถึง หรือเป็นผู้ที่มีสิทธิมีเสียง นำเสนอข้อเรียกร้อง แต่ไร้อำนาจการต่อรองทางการเมือง หรือผู้ที่อยู่ในสภาพแวดล้อมแห่งความเจริญ ทำให้ขาดโอกาสที่จะได้รับการปฏิบัติในสังคมอย่างเสมอภาค

ดังนั้นมิติของความยากจน จึงสรุปได้ดังนี้

- 1) มิติทางด้านรายได้
- 2) มิติทางด้านมิใช่รายได้
- 3) มิติทางด้านความเข้มแข็งหรือการมีส่วนร่วม

6.4 บทบาทของเครือข่ายคุณค่ากับการแก้ปัญหาความยากจน

การวิจัยในโครงการการพัฒนาขบวนการสหกรณ์ในพื้นที่จังหวัดพระนครศรีอยุธยา เป็นระยะเวลา 1 ปี นั้น ทำให้นักวิจัยได้เห็นถึงบทบาทของเครือข่ายคุณค่ากับการแก้ปัญหาความยากจนในพื้นที่จังหวัดพระนครศรีอยุธยา ซึ่งสามารถสรุปรายละเอียดได้ดังนี้

ภายใต้กระแสสถานการณ์ยุคโลกาภิวัตน์ที่มีการแข่งขันทางธุรกิจที่รุนแรงนั้น ขบวนการสหกรณ์ได้เข้าไปมีบทบาทและเป็นตัวเลือกหนึ่งในการพัฒนา เนื่องจากสหกรณ์เป็นองค์กรทางเศรษฐกิจที่ทำกิจกรรมทางเศรษฐกิจเช่นเดียวกับองค์กรธุรกิจทั่วไป แต่มีหลักการและวิธีการที่เป็นเอกลักษณ์เฉพาะตัวแตกต่างจากองค์กรธุรกิจทั่วไป โดยที่สหกรณ์มุ่งหวังผลทางสังคม ซึ่งสหกรณ์

⁴ ศูนย์บทบาทหญิงและชาย มหาวิทยาลัยนเรศวร. 2548. ความยากจน(online). Available: <http://www.nu.ac.th/office/gentle/>

⁵ สถาบันคลังสมองแห่งชาติ. 2548. ความยากจนในประเทศไทย(online). Available: <http://www.knit.or.th/>

⁶ บุญเสริม บุญเจริญผล. 2548. ปัญหาความยากจน (online). Available: <http://www.krirk.ac.th/ecoboard/questiondetail.asp>

⁷ วิจิตรศรี สงวนวงศ์. 2549. ความยากจนและตัวชี้วัดความยากจน. สถาบันพระปกเกล้า

นั้นเป็นองค์กรที่เกิดขึ้นจากการรวมตัวกันด้วยความสมัครใจและปกครองกันเองอย่างอิสระ โดยเน้นการมีส่วนร่วมของชุมชนสมาชิกควบคุมองค์กรโดยใช้หลักประชาธิปไตย

ด้วยภายใต้การแข่งขันทางธุรกิจที่รุนแรงนี้มีความจำเป็นอย่างยิ่งที่สหกรณ์จะต้องมีการปรับทิศทาง แนวคิด และการกระทำให้ทันต่อต่อสถานการณ์ที่เปลี่ยนแปลงและมีสภาพแข่งขัน เช่นนี้ โดยปัจจัยหนึ่งที่เป็นพื้นฐานของการปรับเปลี่ยนครั้งนี้คือ การเปลี่ยนความคิดเป็นกลยุทธ์ และการมีพันธมิตรหรือเครือข่ายที่เกื้อหนุนกัน โดยสร้างเครือข่ายทั้งภายในและภายนอกองค์กรควบคู่กันไป และองค์กรสหกรณ์จำเป็นต้องประสานกับกลุ่มองค์กร/บุคคลภายนอก และควรยึด "ปรัชญาเศรษฐกิจพอเพียง" ซึ่งเป็นพระราชดำริของพระบาทสมเด็จพระเจ้าอยู่หัวรัชกาลที่ 9 มาเป็นแนวทางหนึ่งในการพัฒนา

โครงการวิจัยได้หนุนเสริมการสร้างเครือข่ายในพื้นที่จังหวัดพระนครศรีอยุธยาทั้งทางด้านเศรษฐกิจ และสังคม เน้นการพัฒนาแบบมีคุณภาพและยั่งยืน และเชื่อว่าการสร้างเครือข่ายคุณค่างจะมีบทบาทในการแก้ไขปัญหาความยากจนโดยมีนัยสำคัญอยู่ 3 ประการ (ดังภาพที่ 19) ดังนี้

1) มิติทางด้านรายได้

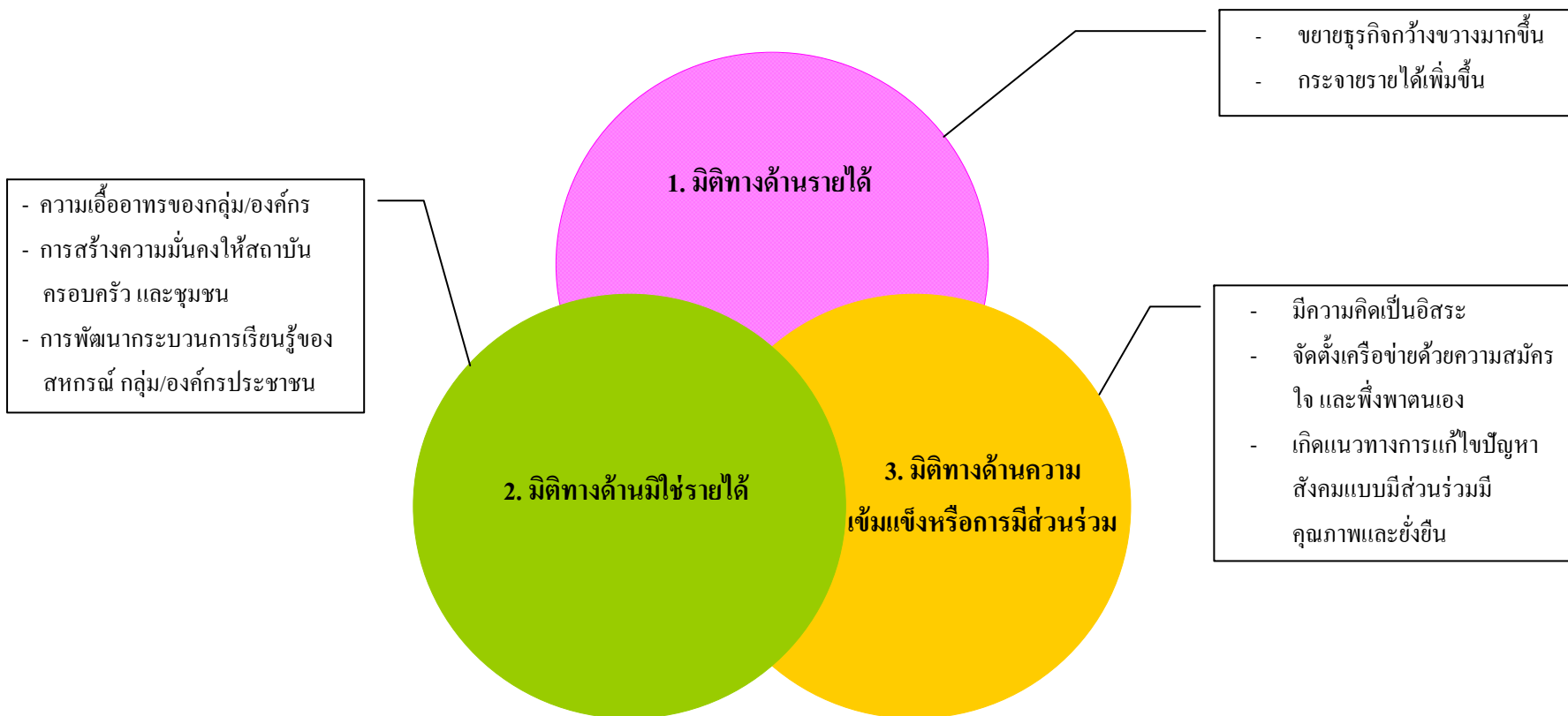
การให้ความสำคัญกับการรวมกลุ่มของสหกรณ์ กลุ่ม/องค์กรประชาชนทั้ง 18 กลุ่ม/องค์กรในการเป็นเครือข่าย ซึ่งจะทำหน้าที่เป็นผู้ที่ดำเนินกิจกรรมทางเศรษฐกิจต่าง ๆ ที่หลากหลายครอบคลุมทั้งการเกษตรแบบผสมผสานหัตถกรรม การแปรรูปอาหาร ยาสมุนไพร การทำธุรกิจค้าขาย และการท่องเที่ยวระดับชุมชน ฯลฯ เมื่อสหกรณ์ กลุ่ม/องค์กรประชาชนในเครือข่ายเหล่านี้ได้รับการพัฒนาให้เข้มแข็ง และมีเครือข่ายที่กว้างขวางมากขึ้นแล้ว สหกรณ์ กลุ่ม/องค์กรประชาชนในเครือข่าย จะมีการขยายธุรกิจได้มากขึ้นซึ่งจะส่งผลให้มีรายได้เพิ่มขึ้น รวมทั้งได้รับการแก้ไขปัญหาในด้านอื่นๆ ไปพร้อมๆกัน เมื่อเป็นเช่นนี้ เศรษฐกิจโดยรวมของประเทศก็จะสามารถเติบโตไปได้อย่างมีเสถียรภาพ ซึ่งหมายความว่าเศรษฐกิจสามารถขยายตัวไปพร้อม ๆ กับสภาพการณ์ด้านการกระจายรายได้ที่ดีขึ้น

2) มิติทางด้านที่มีไร่รายได้

การตั้งอยู่บนพื้นฐานของการมีความเมตตา ความเอื้ออาทรของสหกรณ์ขนาดใหญ่ที่มีต่อสหกรณ์ กลุ่ม/องค์กรประชาชนที่มีขนาดเล็กกว่าหรือมีศักยภาพที่ไม่สูงนักเมื่อเทียบกับสหกรณ์ กลุ่ม/องค์กรประชาชนที่มีขนาดใหญ่ และความสามัคคีของสมาชิกในเครือข่ายในการร่วมแรงร่วมใจเพื่อประกอบอาชีพต่าง ๆ ใ้บรรลุผลสำเร็จ ประโยชน์ที่เกิดขึ้นจึงมิได้หมายถึง รายได้แต่เพียงมิเดียวก หากแต่ยังรวมถึงประโยชน์ในมิติอื่น ๆ ด้วย ได้แก่ การสร้างความมั่นคงให้กับสถาบันครอบครัว สถาบันชุมชน การพัฒนากระบวนการเรียนรู้ของสหกรณ์ กลุ่ม/องค์กรประชาชน

3) มิติทางด้านความเข้มแข็งหรือการมีส่วนร่วม

การที่สหกรณ์ กลุ่ม/องค์กรประชาชนในเครือข่าย มีความคิดเป็นอิสระ จัดตั้งเครือข่ายด้วยความสมัครใจ และพึ่งพาตนเอง เน้นการมีส่วนร่วมในแนวคิดของสมาชิกเครือข่ายนั้น



ภาพที่ 19 การแก้ไขปัญหาความยากจนกับการพัฒนากระบวนการสหกรณ์ในพื้นที่จังหวัดพระนครศรีอยุธยา

ก่อให้เกิดการพัฒนาตั้งแต่เริ่มแรกในการรู้ปัญหาของชุมชน รู้สภาพของชุมชน และหาทางแก้ไข ปัญหาของชุมชนตามแนววิถีของชุมชนซึ่งก่อให้เกิดแนวทางการแก้ไขปัญหาสังคมแบบมีส่วนร่วม มีคุณภาพและยั่งยืนได้ในที่สุด

อย่างไรก็ตาม การเข้ามาดำเนินงานวิจัยของโครงการวิจัยนั้น เป็นเพียงช่วงระยะเวลาสั้นๆ ซึ่งอาจทำให้ไม่สามารถจะสรุปผลได้อย่างชัดเจนในการแก้ไขปัญหาความยากจนในพื้นที่จังหวัด พระนครศรีอยุธยาได้ เนื่องจากการดำเนินงานเชิงสังคมหรือการมีส่วนร่วมของประชาชนชุมชน ต้องใช้เวลาในการพัฒนาร่วมกันไปเพื่อก่อให้เกิดความยั่งยืน

บทที่ 7

สรุปและข้อเสนอแนะ

การวิจัยการพัฒนาขบวนการสหกรณ์ในพื้นที่จังหวัดพระนครศรีอยุธยา เป็นระยะเวลา 1 ปี ตั้งแต่เดือน 15 สิงหาคม 2548 – 15 สิงหาคม 2549 นั้น จะสามารถสรุปรายละเอียดในการดำเนินงานได้เป็น 3 ส่วน คือ 1) สรุปผลการศึกษา 2) ประโยชน์ที่นักวิจัยได้รับจากโครงการวิจัยการพัฒนาขบวนการสหกรณ์ในพื้นที่จังหวัดพระนครศรีอยุธยา และ 3) ข้อเสนอแนะ ซึ่งมีรายละเอียดดังนี้

7.1 สรุปผลการศึกษา

7.1.1 สรุปผลการดำเนินงาน

จากการที่คณะนักวิจัยได้ดำเนินการวิจัยโครงการการพัฒนาขบวนการสหกรณ์ในพื้นที่จังหวัดพระนครศรีอยุธยา ได้เข้าพื้นที่และทำการศึกษาโดยมีขั้นตอนการวิจัย 5 ขั้นตอน ได้แก่ ขั้นตอนที่ 1 ศึกษาสถานการณ์และบทบาทการดำเนินงานของสหกรณ์/กลุ่ม/องค์กรประชาชนในพื้นที่จังหวัดพระนครศรีอยุธยา ขั้นตอนที่ 2 การตรวจสอบข้อมูลคนจนในพื้นที่จังหวัดพระนครศรีอยุธยา ขั้นตอนที่ 3 จัดเวทีพบปะผู้นำสหกรณ์กลุ่ม/องค์กรประชาชน เพื่อสร้างความเข้าใจในวัตถุประสงค์และประเมินความสนใจ ขั้นตอนที่ 4 การจัดทำกรอบทิศทางดำเนินงานและการเชื่อมโยงธุรกิจระหว่างกลุ่ม/องค์กรประชาชนจังหวัดพระนครศรีอยุธยา และขั้นตอนที่ 5 การสนับสนุนการสร้างพันธมิตร/การเชื่อมโยงธุรกิจในพื้นที่จังหวัดพระนครศรีอยุธยา ซึ่งการวิจัยของโครงการวิจัยฯ เป็นไปตามขั้นตอนการดำเนินงานทั้ง 5 ขั้นตอนจนได้เครือข่ายศรีอยุธยา โดยมีการดำเนินการเชื่อมโยงธุรกิจร่วมกัน จำนวนทั้งสิ้น 5 รูปแบบ คือ

- 1) การเชื่อมโยงธุรกิจการเงิน
- 2) การเชื่อมโยงธุรกิจปุ๋ย
- 3) การเชื่อมโยงธุรกิจข้าวสาร
- 4) การเชื่อมโยงทางด้านสังคม
- 5) การเชื่อมโยงธุรกิจการแลกเปลี่ยนสินค้า

ในการดำเนินงานเครือข่ายศรีอยุธยานั้น คณะกรรมการเครือข่ายพิจารณาเห็นว่า การเชื่อมโยงธุรกิจประเภทที่ 1-4 ได้ดำเนินงานมาอยู่แล้ว ระหว่างสหกรณ์ ซึ่งไม่มีกลุ่มอาชีพ กลุ่ม OTOP ร่วมด้วย ดังนั้นคณะกรรมการเครือข่าย จึงตัดสินใจให้การดำเนินการเชื่อมโยงธุรกิจการแลกเปลี่ยนสินค้า เป็นเครือข่ายนำร่อง ซึ่งเป็นการเชื่อมโยงที่กลุ่มอาชีพ กลุ่ม OTOP สามารถเข้าร่วมการเชื่อมโยงธุรกิจได้ โดยมีการดำเนินงานของเครือข่ายศรีอยุธยาในรูปแบบของคณะกรรมการดำเนินงาน และมีข้อตกลงร่วมกันในการดำเนินงานเครือข่าย

7.1.2 ปัญหาและอุปสรรคในการดำเนินงานในโครงการวิจัยการพัฒนาขบวนการสหกรณ์ในพื้นที่จังหวัดพระนครศรีอยุธยา

1) การดำเนินงานของทีมวิจัยเป็นช่วงระยะเวลาสั้น กลุ่มผู้เข้าร่วมเครือข่ายมีความแตกต่างกันกล่าวคือ

- กลุ่มองค์กรมีลักษณะที่เป็นทั้งสหกรณ์โดยนิตินัย และพฤตินัย
- ประเภทธุรกิจและขนาดของกลุ่มมีปริมาณธุรกิจที่แตกต่างกันค่อนข้างมาก
- กลุ่มองค์กรบางส่วนมีการเชื่อมโยงธุรกิจกันอยู่บ้างแล้ว ขณะที่บางกลุ่มองค์กร เพิ่งเริ่มเข้าสู่การเชื่อมโยงเครือข่าย
- ความคิดและความเข้าใจในหลักการแนวคิดอุดมการณ์สหกรณ์มีความแตกต่างกัน โดยกลุ่มองค์กรสหกรณ์นั้น มีความรู้และความเข้าใจหลักสหกรณ์เป็นอย่างดี ขณะที่กลุ่มอาชีพ และกลุ่ม OTOP มีความรู้ความเข้าใจเชิงธุรกิจ ซึ่งเป็นความยากลำบากในการปรับเปลี่ยนให้กลุ่มต่างๆ เข้ากันได้ ในระยะเวลาอันสั้น

2) ข้าราชการในพื้นที่จังหวัดพระนครศรีอยุธยา มีการโยกย้ายตำแหน่ง เช่น สหกรณ์จังหวัด เจ้าหน้าที่สหกรณ์จังหวัด พัฒนาการจังหวัด ทำให้การประสานงานต้องปรับเปลี่ยนอยู่ตลอดเวลา

3) การที่จะสร้างแนวคิดอุดมการณ์สหกรณ์ร่วมกัน เป็นเรื่องที่ต้องใช้เวลาในการหล่อหลอม ความคิด และอุดมการณ์ร่วมกัน

7.2 ประโยชน์ที่นักวิจัยได้รับจากโครงการวิจัยการพัฒนาขบวนการสหกรณ์ในพื้นที่จังหวัดพระนครศรีอยุธยา

1. ได้เรียนรู้ว่า แบบจำลองในการพัฒนาแนวคิดการสร้างเครือข่ายเชิงทฤษฎีอาจจะใช้ไม่ได้หมดกับทุกพื้นที่ ดังนั้นการดำเนินงานจะต้องปรับเปลี่ยนให้เหมาะสมกับพื้นที่นั้นๆ

2. เกิดกระบวนการเรียนรู้ในการสร้างเครือข่ายของสหกรณ์ กลุ่ม/องค์กรประชาชนในพื้นที่จังหวัดพระนครศรีอยุธยา

3. เห็นถึงความสามัคคี ความร่วมมือร่วมใจ และความเอื้อเฟื้อเผื่อแผ่ของสหกรณ์กลุ่ม/องค์กรประชาชนที่มีขนาดใหญ่ที่มีต่อสหกรณ์ กลุ่ม/องค์กรประชาชนที่มีขนาดเล็ก

7.3 ข้อเสนอแนะ

7.3.1 ข้อเสนอแนะสำหรับการปรับปรุงกระบวนการวิจัย

1) การเลือกกลุ่ม/องค์กรประชาชนที่มีขนาด และประเภทธุรกิจ ที่มีความแตกต่างกันมากเกินไป ทำให้การวิจัยนั้น ใช้เวลาค่อนข้างมากในการปรับแนวคิด และการดำเนินงานในการวิจัย

2) กลุ่ม/องค์กรประชาชนที่มีขนาดเล็ก ที่เข้าร่วมเครือข่ายนั้น ไม่สามารถรับภาระค่าใช้จ่ายที่เกิดขึ้นในการเข้าร่วมเครือข่ายได้ในระยะยาว

3) การคัดเลือกผู้นำเครือข่ายมีความสำคัญมาก ถ้าคัดเลือกผู้นำที่ดีและมีศักยภาพจะทำให้การพัฒนาระบบของเครือข่ายรุดหน้าไปอย่างรวดเร็ว แต่ในทางตรงกันข้ามถ้าเลือกผู้นำไม่ได้ดังที่ต้องการจะประสบปัญหาของการพัฒนาเครือข่ายอย่างมาก

7.3.2 ข้อเสนอแนะสำหรับการต่อยอดโครงการวิจัยในอนาคต

การวิจัยต่อยอดควรเน้นศึกษาในเรื่อง การแสวงหาแนวทางความยั่งยืนให้กับเครือข่ายของกลุ่ม/องค์กรประชาชนที่ได้สร้างขึ้นมา



บทสรุปผู้บริหาร

(Executive Summary)

โครงการวิจัย

เรื่อง

“ การพัฒนาขบวนการสหกรณ์ในพื้นที่จังหวัดพระนครศรีอยุธยา ”

(15 สิงหาคม 2548 – 15 สิงหาคม 2549)

การวิจัยการพัฒนาขบวนการสหกรณ์ในพื้นที่จังหวัดพระนครศรีอยุธยา เป็นการวิจัยเชิงปฏิบัติการแบบมีส่วนร่วม (Participatory Action Research) เป้าหมายการวิจัยเชิงคุณภาพ ที่นำแนวคิดและวิธีการวิจัยเชิงปฏิบัติการ และการวิจัยแบบมีส่วนร่วม มาประยุกต์ใช้ ซึ่งเป็นการวิจัยที่มีบุคคลหลายฝ่ายที่เกี่ยวข้องมีส่วนร่วมในกิจกรรมการวิจัยทุกขั้นตอน (วิเคราะห์ปัญหา เก็บข้อมูล วิเคราะห์ สรุปรายงานการวิจัย)

ผลการดำเนินงานวิจัยการพัฒนาขบวนการสหกรณ์ในพื้นที่จังหวัดพระนครศรีอยุธยา แบ่งออกเป็น 2 ระยะ 5 ขั้นตอน ซึ่งมีรายละเอียด (ภาพที่ I) ดังนี้

ระยะที่ 1 (15 สิงหาคม 2548 – 15 ธันวาคม 2548)

ประกอบด้วย 3 ขั้นตอน ดังนี้

- ขั้นตอนที่ 1 นักวิจัยได้ทำการศึกษาสถานการณ์ และบทบาท สภาพการดำเนินงาน และวิเคราะห์ปัญหาอุปสรรคในการดำเนินงาน ความร่วมมือระหว่างสหกรณ์กลุ่ม/องค์กรประชาชนที่เป็นอยู่และความสนใจในการสร้างความร่วมมือระหว่างกันของสหกรณ์กลุ่ม/องค์กรประชาชนทั้งที่จดทะเบียนและมิได้จดทะเบียนในพื้นที่จังหวัดพระนครศรีอยุธยา ในปี 2547 จำนวน 4 กลุ่ม/องค์กรประชาชน ดังนี้

1. สหกรณ์

มีจำนวนทั้งหมด 56 สหกรณ์ มีสมาชิกประมาณ 74,939 คน มีทุนดำเนินงานประมาณ 3,977,969,326.96 บาท จำแนกตามประเภทสหกรณ์ได้ดังนี้ 1) สหกรณ์การเกษตรมี 28 สหกรณ์ มีสมาชิกประมาณ 49,161 คน มีทุนดำเนินงานประมาณ 352,066,737.60 บาท 2) สหกรณ์นิคมมีสมาชิกประมาณ 506 คน มีทุนดำเนินงานประมาณ 27,907,241.98 บาท 3) สหกรณ์ออมทรัพย์มีสมาชิกประมาณ 19,084 คน มีทุนดำเนินงานประมาณ 2,881,903,745.28 บาท 4) สหกรณ์ร้านค้ามีสมาชิกประมาณ 4,709 คน มีทุนประมาณ 109,896,945.31 บาท และ 5) สหกรณ์บริการมีสมาชิกประมาณ 1,479 คน มีทุนดำเนินงานประมาณ 5,935,901.16 บาท สหกรณ์ที่มีจำนวนสมาชิกมากที่สุด คือ สหกรณ์ประเภทสหกรณ์การเกษตร รองลงมาคือ สหกรณ์ประเภทสหกรณ์ออมทรัพย์ และสหกรณ์ประเภทสหกรณ์ร้านค้า ตามลำดับ และสหกรณ์ที่มีทุนดำเนินงานมากที่สุด คือ สหกรณ์ประเภทสหกรณ์ออมทรัพย์ รองลงมาเป็นสหกรณ์ประเภทสหกรณ์การเกษตร และสหกรณ์ประเภทสหกรณ์ร้านค้า ตามลำดับ

2. กลุ่มเกษตรกร

มีจำนวนทั้งหมด 96 กลุ่ม มีสมาชิกประมาณ 9,324 คน มีทุนดำเนินงานประมาณ 14,787,498.37 บาท จำแนกตามประเภทกลุ่มเกษตรกรได้ดังนี้ 1) เกษตรกรประเภทกลุ่มทำนา มีสมาชิกประมาณ 8,964 คน มีทุนดำเนินงานประมาณ 14,141,110.14 บาท 2) เกษตรกรประเภทกลุ่มทำสวน มีสมาชิกประมาณ 287 คน มีทุนดำเนินงานประมาณ 558,364.74 บาท 3) เกษตรกรประเภทกลุ่มผู้เลี้ยงสัตว์ มีสมาชิกประมาณ 73 คน มีทุนดำเนินงานประมาณ 88,023.49 บาท กลุ่มเกษตรกรที่มีจำนวนสมาชิกมากที่สุด คือ กลุ่มเกษตรกรประเภทกลุ่มทำนา รองลงมาคือ กลุ่มเกษตรกรประเภทกลุ่มทำนา และกลุ่มเกษตรกรประเภทกลุ่มผู้เลี้ยงสัตว์ ตามลำดับ และกลุ่มเกษตรกรที่มีทุนดำเนินงานมากที่สุด คือ กลุ่มเกษตรกรประเภทกลุ่มทำนา รองลงมาเป็นกลุ่มเกษตรกรประเภทกลุ่มทำสวน และกลุ่มเกษตรกรประเภทผู้เลี้ยงสัตว์ ตามลำดับ

3. กลุ่มอาชีพ

มีจำนวนทั้งหมด 90 กลุ่ม แยกเป็นประเภทกลุ่มอาชีพได้ดังนี้ 1) กลุ่มสตรีสหกรณ์ 2) กลุ่มเยาวชนสหกรณ์โรงเรียน 3) กลุ่มอาชีพ และ 4) กลุ่มส่งเสริมอาชีพ กลุ่มอาชีพที่มีสมาชิกมากที่สุด คือ กลุ่มสตรีสหกรณ์ และกลุ่มอาชีพที่มีสังกัดสหกรณ์ประเภทสหกรณ์การเกษตร ซึ่งอำเภอมหาราชจัตได้ว่าเป็นอำเภอที่มีกลุ่มอาชีพมาก มีกลุ่มอาชีพจำนวน 19 กลุ่ม รองลงมาคืออำเภอปากแพรก มีกลุ่มอาชีพจำนวน 15 กลุ่ม ตามลำดับ

4. กลุ่มหนึ่งตำบลหนึ่งผลิตภัณฑ์ (OTOP)

มีจำนวนทั้งหมด 101 กลุ่ม ซึ่งสมาชิกของกลุ่มหนึ่งตำบลหนึ่งผลิตภัณฑ์ (OTOP) นั้น เป็นผู้ผลิตเพียงคนเดียวหรือกลุ่มเล็ก ๆ เท่านั้น ไม่ได้เกิดการรวมตัวกันด้วยสมาชิกจำนวนมาก เหมือนอย่างกลุ่มเกษตรหรือสหกรณ์

- ขั้นตอนที่ 2 นักวิจัยดำเนินการตรวจสอบข้อมูลคนจนที่จดทะเบียนในสหกรณ์ กลุ่ม/องค์กรประชาชนในพื้นที่จังหวัดพระนครศรีอยุธยา จากผู้ว่าราชการจังหวัดพระนครศรีอยุธยา และหน่วยงานราชการที่เกี่ยวข้องต่างๆ ได้แก่ สำนักงานสหกรณ์จังหวัดพระนครศรีอยุธยา กรมตรวจบัญชีสหกรณ์ และจากสหกรณ์การเกษตรต่างๆ ที่เข้าร่วมโครงการวิจัยฯ ซึ่งในพื้นที่จังหวัดพระนครศรีอยุธยามีประชาชนที่มาจดทะเบียนคนจนทั้งหมด 118,974 คน ได้จำแนกออกตามรายอำเภอ จำแนกเป็นปัญหาความยากจน และจำแนกตามสมาชิกสหกรณ์ที่เข้าร่วมในโครงการวิจัยฯ ซึ่งมีรายละเอียดดังนี้ จำแนกตามรายอำเภอจำนวน 16 อำเภอ พบว่า อำเภอที่มีประชาชนที่มาจดทะเบียนคนจนมากที่สุด คือ อำเภอบางปะอิน มีจำนวน 11,327 คน รองลงมา คือ อำเภอวังน้อย มีจำนวน 11,217 คน และอำเภอพระนครศรีอยุธยา มีจำนวน 11,059 คน ตามลำดับ จำแนกออกตามปัญหาความยากจน จำนวน 8 ปัญหา พบว่า ปัญหาความยากจนที่ประชาชนที่มาจดทะเบียนคนจนประสบปัญหามากที่สุด คือปัญหาหนี้สินในภาคประชาชน มีจำนวน 51,476 คน รองลงมา คือ ปัญหาที่อยู่อาศัย มีจำนวน 32,846 คน และปัญหาในด้านอื่นๆ มีจำนวน 14,569 คน ตามลำดับ และจำแนกตามสมาชิกสหกรณ์ กลุ่ม/องค์กรประชาชนที่เข้าร่วมในโครงการวิจัยฯ จำนวน 18 สหกรณ์ กลุ่ม/องค์กรประชาชน พบว่า สหกรณ์ที่มีสมาชิกมาจดทะเบียนคนจนมากที่สุด คือ สหกรณ์การเกษตรมหาราช จำกัด มีจำนวน 2 คน และสหกรณ์การเกษตรบางปะอิน จำกัด มีจำนวน 2 คน รองลงมา คือ สหกรณ์การเกษตรพระนครศรีอยุธยา จำกัด สหกรณ์การเกษตรบางบาล จำกัด สหกรณ์การเกษตรบางไทร จำกัด สหกรณ์การเกษตรบางปะหัน จำกัด และสหกรณ์การเกษตรภาษีพัฒนา จำกัด มีจำนวนสมาชิกที่มาจดทะเบียนสหกรณ์ละ 1 คน ส่วนกลุ่มเกษตรกร กลุ่มสตรี กลุ่มอาชีพ และกลุ่มกลุ่มหนึ่งตำบลหนึ่งผลิตภัณฑ์ (OTOP) ไม่สามารถตรวจสอบจำนวนสมาชิกที่มาจดทะเบียนคนจนได้

- ขั้นตอนที่ 3 นักวิจัยได้จัดเวทีพบปะสร้างความเข้าใจกับผู้นำสหกรณ์กลุ่ม/องค์กรประชาชนทั้งที่จดทะเบียนและมีได้จดทะเบียนในจังหวัดพระนครศรีอยุธยา ซึ่งแยกเป็น 4 เวที คือ เวทีที่ 1 พบปะสหกรณ์ในพื้นที่จังหวัดพระนครศรีอยุธยา เวทีที่ 2 พบปะกลุ่มเกษตรกรในพื้นที่จังหวัดพระนครศรีอยุธยา เวทีที่ 3 พบปะกลุ่มอาชีพ (กลุ่มสตรีสหกรณ์ กลุ่มเยาวชนสหกรณ์ โรงเรียน กลุ่มอาชีพและกลุ่มส่งเสริมอาชีพ) เวทีที่ 4 กลุ่มผลิตภัณฑ์หนึ่งตำบลหนึ่งผลิตภัณฑ์ (OTOP) หลังจากการจัดเวทีเพื่อพบปะกลุ่ม/องค์กรประชาชนแล้วนั้น ทำให้ได้มาซึ่งกลุ่ม/องค์กร

ประชาชน ผู้อาสาสมัครเข้าร่วมโครงการวิจัยเพื่อพัฒนาเครือข่ายฯ จำนวนทั้งสิ้น 80 กลุ่ม ได้แก่ สหกรณ์จำนวน 16 สหกรณ์ กลุ่มเกษตรกรจำนวน 22 กลุ่ม กลุ่มอาชีพจำนวน 17 กลุ่ม และ กลุ่มผลิตภัณฑ์หนึ่งตำบลหนึ่งผลิตภัณฑ์ (OTOP) จำนวน 25 กลุ่ม เพื่อเป็นการสร้างโอกาสให้สหกรณ์ กลุ่ม/องค์กรประชาชนมีการปฏิสัมพันธ์และเกิดการแลกเปลี่ยนซึ่งกันละกันระหว่างเครือข่ายที่จะเกิดขึ้นในเบื้องต้น จากการจัดเวทีทำให้ได้มาซึ่งสหกรณ์ กลุ่ม/องค์กรประชาชน ที่อาสาสมัครเข้าร่วมเครือข่าย จำนวนทั้งสิ้น 29 สหกรณ์ กลุ่ม/องค์กรประชาชน เพื่อสร้างความเข้าใจในวัตถุประสงค์และประเมินความสนใจ

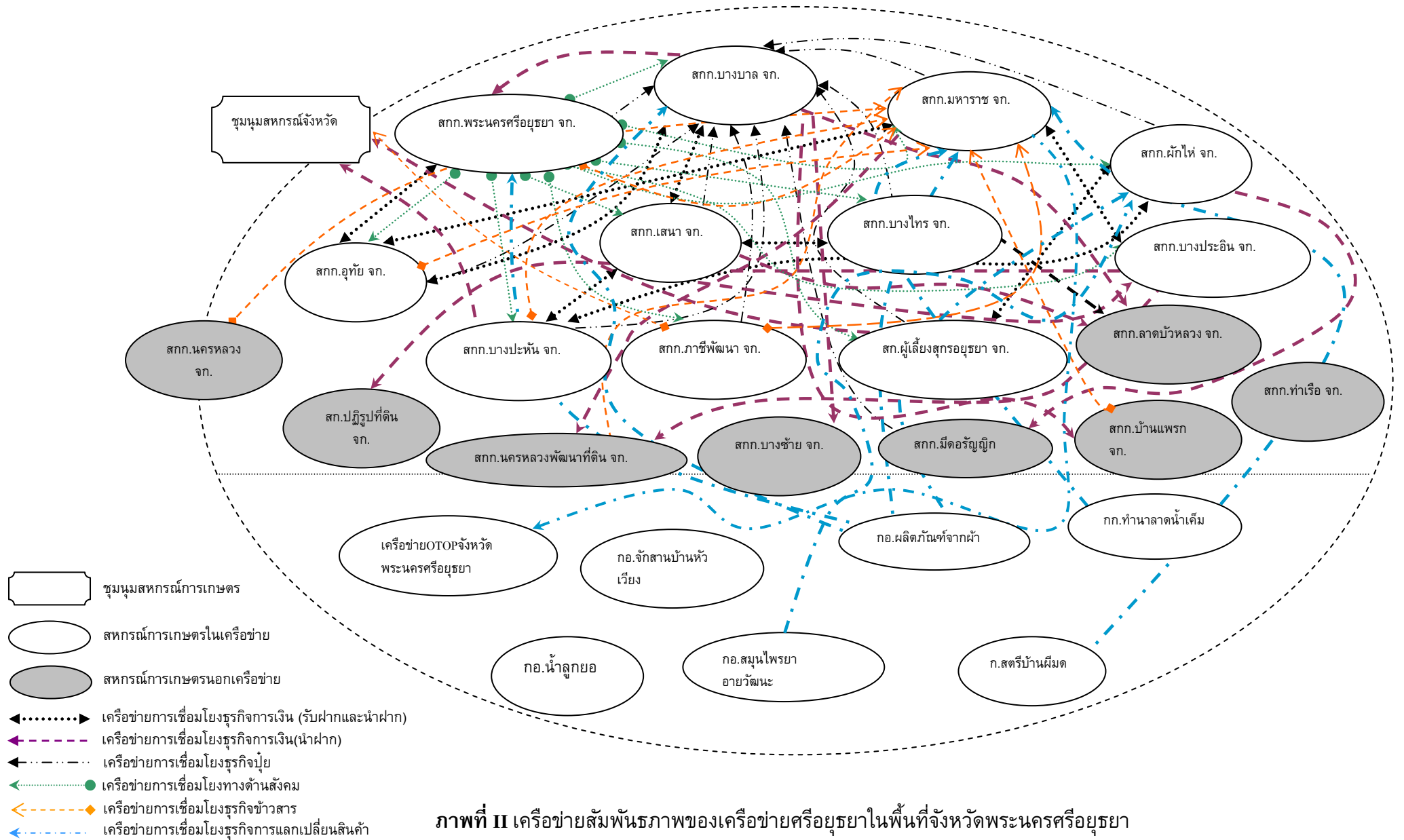
ระยะที่ 2 (16 ธันวาคม 2548 – 15 สิงหาคม 2549)

ประกอบด้วย 2 ขั้นตอน ดังนี้

- ขั้นตอนที่ 4 นักวิจัยมีการจัดเวทีเพื่อแลกเปลี่ยนแนวคิด ระดมสมองเพื่อหาแนวทางและกรอบทิศทางในการสร้างและดำเนินงานเครือข่ายอีกครั้ง โดยมีสหกรณ์ กลุ่ม/องค์กรประชาชนที่สมัครใจเข้าร่วมการประชุมทั้งสิ้น 18 กลุ่มในครั้ง นี้ การประชุมครั้งนี้จัดขึ้น เพื่อการแลกเปลี่ยนแนวคิด ระดมสมองเพื่อหาแนวทางและกรอบทิศทางในการสร้างและดำเนินงานการเชื่อมโยงเครือข่าย ตลอดจนปัญหาวิเคราะห์รูปแบบและลักษณะการดำเนินงานของเครือข่าย ที่ประชุมได้จัดตั้งเครือข่ายในการเชื่อมโยงธุรกิจว่า “เครือข่ายศรีอยุธยา ” การดำเนินงานเครือข่ายระหว่างสหกรณ์ร่วมกันมีอยู่แล้ว 4 ประเภท ได้แก่ การเชื่อมโยงธุรกิจการเงิน การเชื่อมโยงธุรกิจปุ๋ย การเชื่อมโยงธุรกิจข้าวสาร และการเชื่อมโยงทางด้านสังคม ขณะที่ทางกลุ่ม/องค์กรประชาชนในส่วนกลุ่มอาชีพ กลุ่ม OTOP ยังไม่มีการดำเนินงานเครือข่ายร่วมกับทางสหกรณ์ ทางกลุ่ม/องค์กรประชาชนจึงได้เกิดแนวคิดที่จะได้ช่วยเหลือกลุ่มอาชีพ กลุ่ม OTOP เพื่อให้มีรายได้เพิ่มมากขึ้น และมีช่องทางในการจำหน่ายสินค้าในอีกทาง จึงได้เริ่มจัดตั้งการเชื่อมโยงธุรกิจเพิ่มขึ้นอีก 1 ประเภท คือ การเชื่อมโยงธุรกิจการแลกเปลี่ยนสินค้ามีจำนวนทั้งสิ้น 5 รูปแบบ (ภาพที่ II) ดังนี้

- 1) การเชื่อมโยงธุรกิจการเงิน
- 2) การเชื่อมโยงธุรกิจปุ๋ย
- 3) การเชื่อมโยงธุรกิจข้าวสาร
- 4) การเชื่อมโยงทางด้านสังคม
- 5) การเชื่อมโยงธุรกิจการแลกเปลี่ยนสินค้า

ในการดำเนินงานเครือข่ายศรีอยุธยานั้น คณะกรรมการเครือข่ายพิจารณาเห็นว่า การเชื่อมโยงธุรกิจประเภทที่ 1-4 ได้ดำเนินงานมาอยู่แล้ว ระหว่างสหกรณ์ ซึ่งไม่มีกลุ่มอาชีพ กลุ่ม OTOP ร่วมด้วย ดังนั้นคณะกรรมการเครือข่าย จึงตัดสินใจให้การดำเนินงานการเชื่อมโยงธุรกิจการแลกเปลี่ยนสินค้า เป็นเครือข่ายนำร่อง ซึ่งเป็นเครือข่ายที่กลุ่มอาชีพ กลุ่ม OTOP สามารถเข้าร่วม



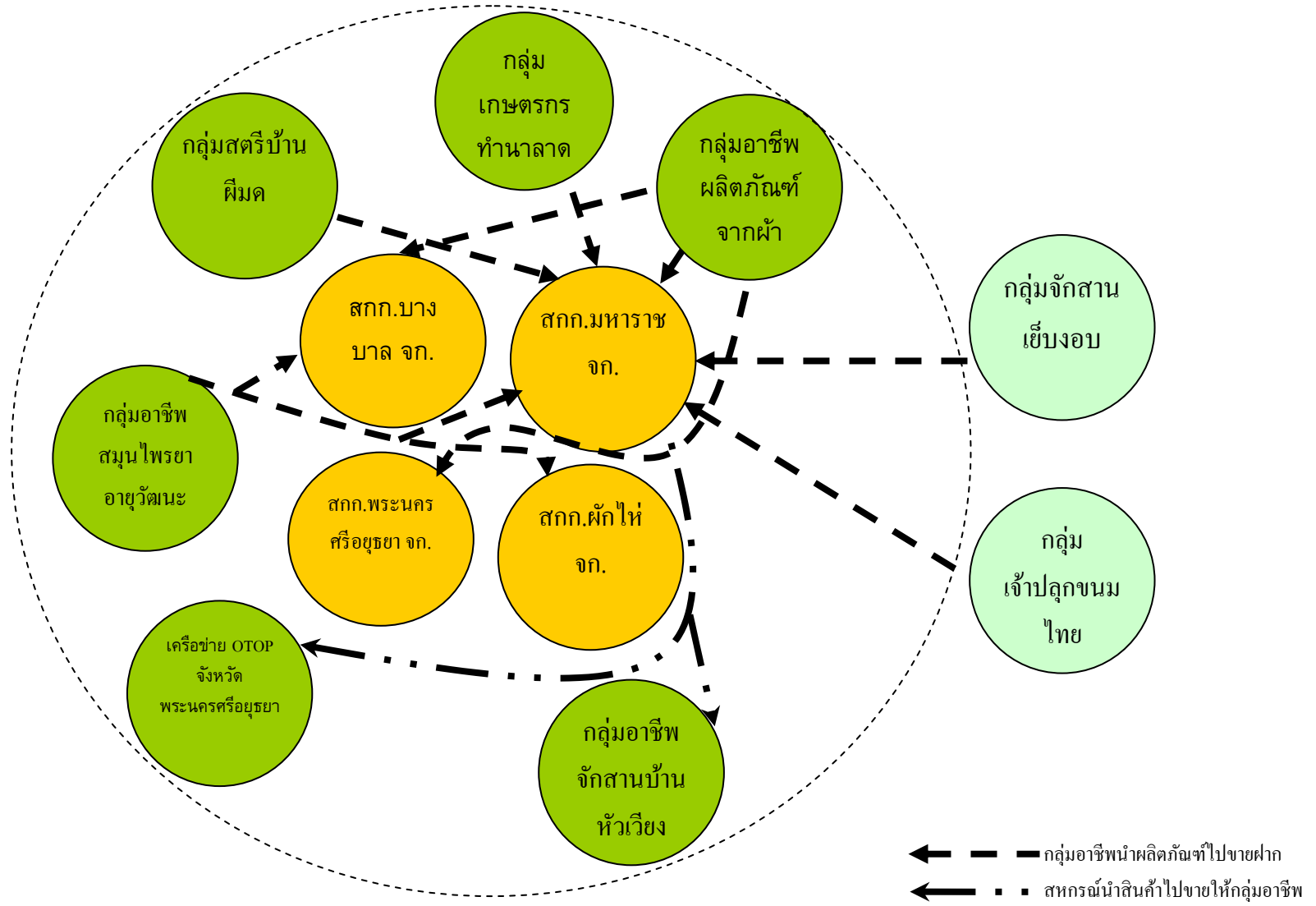
ภาพที่ II เครือข่ายสัมพันธ์ภาพของเครือข่ายศรีอยุธยาในพื้นที่จังหวัดพระนครศรีอยุธยา

การเชื่อมโยงธุรกิจได้ โดยมีการดำเนินงานของเครือข่ายศรีอยุธยาในรูปแบบของคณะกรรมการดำเนินงาน และมีข้อตกลงร่วมกันในการดำเนินงานเครือข่าย

การเชื่อมโยงธุรกิจทั้ง 18 สหกรณ์ กลุ่ม/องค์กรประชาชนในเครือข่ายฯ นั้น มีการเชื่อมโยงธุรกิจกันทั้ง 5 รูปแบบ แต่การเชื่อมโยงธุรกิจรูปแบบใหม่ คือ การเชื่อมโยงธุรกิจการแลกเปลี่ยนสินค้านั้น มีบางสหกรณ์ กลุ่ม/องค์กรประชาชนในเครือข่ายฯ นั้น ยังไม่พร้อมที่จะเชื่อมโยงธุรกิจการแลกเปลี่ยนสินค้าได้ เพราะบางสหกรณ์ กลุ่ม/องค์กรประชาชนในเครือข่ายฯ ยังไม่พร้อมในเรื่องสถานที่ และไม่มีร้านค้าในสหกรณ์ กลุ่ม/องค์กรประชาชนในเครือข่ายฯ ทำให้ไม่สามารถนำสินค้าจากทางสหกรณ์ กลุ่มเกษตรกร กลุ่มสตรี กลุ่มอาชีพ และกลุ่ม OTOP ไปวางจำหน่ายได้ แต่ในอนาคตนั้นสหกรณ์ กลุ่ม/องค์กรประชาชนในเครือข่ายฯ เหล่านี้ มีแนวโน้มที่จะมีร้านค้าในสหกรณ์ กลุ่ม/องค์กรประชาชนในเครือข่ายฯ ดังนั้นสหกรณ์ กลุ่ม/องค์กรประชาชนในเครือข่ายฯ เหล่านี้ก็จะสามารถเชื่อมโยงธุรกิจการแลกเปลี่ยนสินค้า โดยการรับเอาสินค้าจากสหกรณ์ กลุ่ม/องค์กรประชาชนในเครือข่ายฯ ไปวางจำหน่ายได้ ซึ่งมีสหกรณ์ กลุ่ม/องค์กรประชาชนในเครือข่ายฯ เข้าร่วมในการเชื่อมโยงธุรกิจการแลกเปลี่ยนสินค้าจำนวน 10 กลุ่ม (ภาพที่ III)

- ขั้นตอนที่ 5 นักวิจัยได้สนับสนุนและติดตามประเมินผลการสร้างพันธมิตร/การเชื่อมโยงเครือข่าย ตามแนวทางรูปแบบกระบวนการในการเชื่อมโยงเครือข่ายของสหกรณ์กลุ่ม/องค์กรประชาชนที่ได้นำเสนอไปแล้วในขั้นตอนที่ 4 ทำการสรุปและนำเสนอแนวทางรูปแบบกระบวนการ และการพัฒนาเครือข่ายในการเชื่อมโยงเครือข่ายของสหกรณ์ กลุ่ม/องค์กรประชาชนตัวแทนที่เกิดจากการสร้างความร่วมมือระหว่างกันในลักษณะที่ก่อให้เกิดประโยชน์ซึ่งกันและกัน

จากระยะเวลา 1 ปีของการวิจัยโครงการพัฒนาขบวนการสหกรณ์ในพื้นที่จังหวัดพระนครศรีอยุธยา อันนำไปสู่ข้อเสนอแนะสำหรับการปรับปรุงกระบวนการวิจัย และข้อเสนอแนะสำหรับการต่อยอดโครงการวิจัยในอนาคต ได้ดังนี้ ข้อเสนอแนะสำหรับการปรับปรุงกระบวนการวิจัยมี 3 ประเด็นด้วยกัน คือ 1) การเลือกกลุ่ม/องค์กรประชาชนที่มีขนาด และประเภทธุรกิจ ที่มีความแตกต่างกันมากเกินไป ทำให้การวิจัยนั้น ใช้เวลาค่อนข้างมากในการปรับแนวคิดและการดำเนินงานในการวิจัย 2) กลุ่ม/องค์กรประชาชนที่มีขนาดเล็ก ที่เข้าร่วมเครือข่ายนั้น ไม่สามารถรับภาระค่าใช้จ่ายที่เกิดขึ้นในการเข้าร่วมเครือข่ายได้ในระยะยาว และ 3) การคัดเลือกผู้นำเครือข่ายมีความสำคัญมาก ถ้าคัดเลือกผู้นำที่ดีและมีศักยภาพจะทำให้การพัฒนาระบบของเครือข่ายรวดเร็วไปอย่างรวดเร็ว แต่ในทางตรงกันข้ามถ้าเลือกผู้นำไม่ได้ดังที่ต้องการจะประสบปัญหาของการพัฒนาเครือข่ายอย่างมาก ส่วนข้อเสนอแนะสำหรับการต่อยอดโครงการวิจัยในอนาคต คือ การวิจัยต่อยอดควรเน้นศึกษาในเรื่อง การแสวงหาแนวทางความยั่งยืนให้กับเครือข่ายของกลุ่ม/องค์กรประชาชนที่ได้สร้างขึ้นมา



ภาพที่ III เครือข่ายเชื่อมโยงธุรกิจการแลกเปลี่ยนสินค้าในเครือข่ายศรีอยุธยา

เอกสารอ้างอิง

จุฑาทิพย์ ภัทราวาท, 2548.เอกสารประกอบการบรรยายการสร้างเครือข่ายคุณค่า.สถาบันวิชาการ
ด้านสหกรณ์มหาวิทยาลัยเกษตรศาสตร์.

วิจิตต์ศรี สงวนวงศ์. 2549. ความยากจนและตัวชี้วัดความยากจน.สถาบันพระปกเกล้า

วิจิตต์ศรี สงวนวงศ์. 2547. สหกรณ์กับการพัฒนาเศรษฐกิจและสังคม. ภาควิชาสหกรณ์ คณะ
เศรษฐศาสตร์ มหาวิทยาลัยเกษตรศาสตร์.

จังหวัดพระนครศรีอยุธยา. 2548. ข้อมูลทั่วไปของจังหวัดพระนครศรีอยุธยา(online).

Available: <http://www.ayutthaya.go.th/>

บุญเสริม บุญเจริญผล. 2548. ปัญหาความยากจน (online).

Available:<http://www.krirk.ac.th/ecoboard/questiondetail.asp>

ศูนย์บทบาทหญิงและชาย มหาวิทยาลัยนเรศวร. 2548.ความยากจน(online).

Available:<http://www.nu.ac.th/office/gentle/>

สถาบันคลังสมองแห่งชาติ . 2548. ความยากจนในประเทศไทย(online).

Available: <http://www.knit.or.th/>